



ประกาศองค์การบริหารส่วนตำบลโพธิ์ทอง
เรื่อง ประชาสัมพันธ์การกำหนดราคากลาง
(โครงการถนนคอนกรีตเสริมเหล็ก รหัสทางหลวงท้องถิ่น นศ.ถ.๑๕๒-๐๒
สายชอยญาติมิตร-คลองขุด หมู่ที่ ๑ สองแพรก ตำบลโพธิ์ทอง)

ตามท้องที่องค์การบริหารส่วนตำบลโพธิ์ทอง จะดำเนินการจ้างก่อสร้างถนนคอนกรีตเสริมเหล็ก
รหัสทางหลวงท้องถิ่น นศ.ถ.๑๕๒-๐๒ สายชอยญาติมิตร-คลองขุด หมู่ที่ ๑ สองแพรก ตำบลโพธิ์ทอง กว้าง ๔
เมตร ยาว ๔๐๐ เมตร หนา ๐.๑๕ เมตร ราคางบประมาณเป็นเงิน ๘๐๙,๕๐๐ บาท (เงินแปดแสนเก้าพัน-
ห้าร้อยบาทถ้วน) นั้น

คณะกรรมการกำหนดราคากลางได้พิจารณาราคาที่เหมาะสมตามสภาพพื้นที่และช่วงเวลาและ
เห็นชอบการกำหนดราคากลางเป็นเงิน ๘๓๕,๐๐๐ บาท (เงินแปดแสนสามหมื่นห้าพันบาทถ้วน) ตามประมาณ
การราคาการก่อสร้าง ซึ่งได้ผ่านความเห็นชอบจากคณะกรรมการกำหนดราคากลาง ซึ่งลงลายมือชื่อไว้ในประมาณ
การราคาการก่อสร้างตามแนบท้ายประกาศฉบับนี้แล้ว

จึงประกาศมาเพื่อทราบโดยทั่วกัน

ประกาศ ณ วันที่ ๒๒ สิงหาคม พ.ศ. ๒๕๖๐

๗

(นายกาแมน สมาด)

นายกองค์การบริหารส่วนตำบลโพธิ์ทอง

ตารางแสดงวงเงินงบประมาณที่ได้รับจัดสรรและราคากลางในงานจ้างก่อสร้าง

๑. ชื่อโครงการ ก่อสร้างถนนคอนกรีตเสริมเหล็ก รหัสทางหลวงท้องถิ่น นศ.ถ.๑๕๒-๐๒ สายชอยญาติมิตร-คลองขุด หมู่ที่ ๑ สองแพรก ตำบลโพธิ์ทอง / หน่วยงานเจ้าของโครงการ กองช่าง องค์การบริหารส่วนตำบลโพธิ์ทอง
๒. วงเงินงบประมาณที่ได้รับจัดสรร เป็นเงิน ๘๐๙,๕๐๐ บาท (เงินแปดแสนเก้าพันห้าร้อยบาทถ้วน)
๓. ลักษณะงานโดยสังเขป
ก่อสร้างถนนคอนกรีตเสริมเหล็ก รหัสทางหลวงท้องถิ่น นศ.ถ.๑๕๒-๐๒ สายชอยญาติมิตร-คลองขุด หมู่ที่ ๑ สองแพรก ตำบลโพธิ์ทองกว้าง ๕ เมตร ยาว ๔๐๐ เมตร หนา ๐.๑๕ เมตร
๔. ราคากลางคำนวณ ณ วันที่ ๒๒ สิงหาคม ๒๕๖๐ เป็นเงิน ๘๓๕,๐๐๐ บาท (เงินแปดแสนสามหมื่นห้าพันบาทถ้วน)
๕. บัญชีประมาณการราคากลาง
 - ๕.๑ แบบสรุปราคางานก่อสร้างทาง สะพานและท่อเหลี่ยม
 - ๕.๒ เอกสารประกอบการประมาณการราคาก่อสร้าง
๖. รายชื่อคณะกรรมการกำหนดราคากลาง
 - ๖.๑ นายชัยวัฒน์ พลรัฐนาสิทธิ
 - ๖.๒ นายนิรันดร์ โต๊ะดำ
 - ๖.๓ นายณัฐพัชร์ โอสสถานุเคราะห์

งานไหล่ทางวัสดุมวลรวม (SOIL AGGREGATE SHOULDER)

ค่าวัสดุจากแหล่ง	=	250.00	บาท/ลบ.ม.
ค่าดำเนินการ + ค่าเสื่อมราคา (ชุด-ชน)	=	-	บาท/ลบ.ม.
ค่าขนส่ง 55 กม.	=	237.97	บาท/ลบ.ม.
รวม	=	487.97	บาท/ลบ.ม.
ส่วนยบตัว 487.97 x 1	=	487.97	บาท/ลบ.ม.
ค่าล้อมกอง+ปรับเกลี่ย	=	-	บาท/ลบ.ม.
ค่าใช้จ่ายรวม	=	487.97	บาท/ลบ.ม.
ค่างานต้นทุน	=	487.97	บาท/ลบ.ม.

งานทรายรองใต้ผิวทางคอนกรีต (SAND CUSHION UNDER CONCRETE PAVEMENT)

ค่าวัสดุจากแหล่ง(ใช้ราคา=(ราคาทรายคอนกรีต+ทรายถม)/2		70.00	บาท/ลบ.ม.
ค่าดำเนินการ + ค่าเสื่อมราคา (ชุด-ชน)	=	-	บาท/ลบ.ม.
ค่าขนส่ง 26.00 กม.	=	114.25	บาท/ลบ.ม.
รวม	=	184.25	บาท/ลบ.ม.
ส่วนยบตัว 184.25 x 1	=	184.25	บาท/ลบ.ม.
ค่าล้อมกอง+ปรับเกลี่ย	=	-	บาท/ลบ.ม.
ค่าใช้จ่ายรวม	=	184.25	บาท/ลบ.ม.
ค่างานต้นทุน	=	184.25	บาท/ลบ.ม.

ผิวทางปอร์ตแลนด์ซีเมนต์คอนกรีตหนา 15 ซม.

ปริมาณงานทั้งโครงการ: 1,600.00 ตร.ม.

ค่าคอนกรีต + ค่าผสม 2046.73 บาท/ลบ.ม.

คิดจากพื้นที่ 40.00 ตร.ม.

ค่าคอนกรีต 6.00 ลบ.ม. @ 2046.73 = 12,280.38 บาท

ค่าขนส่ง 0 กม. = 6.00 x 0.00 x 0.00 = - บาท

ค่าเหล็กเสริม 40.00 ตร.ม @ 40.00 x 25.00 = 1,000.00 บาท

ค่าแบบเหล็ก 20.60 x 10 = 206.00 บาท

ค่า PAVEF 40.00 x 11.88 = 475.20 บาท

ค่าปม 40.00 x 0.00 = - บาท

ค่าใช้จ่ายรวม = 13,961.58 บาท

ค่างานต้นทุน 13,961.58/ 40.00 = 349.03 บาท

รอยต่อเพื่อขยายตามขวาง (EXPANSION JOINT)

คิดจากความยาว	4.00	ม.			
ค่าเหล็ก	9.04	กก.	@	23.13	= 209.10 บาท
METAL CAP + ทาสี + จาระบี...8.....ชุด			@	13.18 m.	= 105.44 บาท
JOINT FILLER	ตร.ม.		@		= บาท
JOINT SEALER	ลิตร		@		= บาท
ค่าหยอดยา	4.00	ม.	@	13.43	= 53.72 บาท
แผ่นพลาสติก		ม.	@		= บาท
ไม้แบบ	0.54	ลบ.ฟ.	@	532.71	= 287.66 บาท
ค่าใช้จ่ายรวม					= 655.92 บาท
ค่างานต้นทุน				655.92 / 4.00	= 163.98 บาท

รอยต่อเพื่อหดตามขวาง (CONTRACTION JOINT)

คิดจากความยาว	4.00	ม.			
ค่าเหล็ก	5.56	กก.	@	20.52	= 114.09 บาท
ค่าตัด JONIT และหยอดยาง	4 ม.		@	22.16	= 88.64 บาท
ทาสี + จาระบี		ชุด	@		= บาท
JOINT SEALER		ลิตร	@		= 0 บาท
แผ่นพลาสติก		ม.	@		= บาท
ค่าใช้จ่ายรวม					= 202.73 บาท
ค่างานต้นทุน				202.73 / 4.00	= 50.68 บาท

ราคาขายปลีกน้ำมัน 21 ส.ค. 2560


(หน่วยบาทต่อลิตร ยกเว้นค่าภาษี 10% ให้คิดเพิ่ม)

ราคาวันที่ 20/08/2560 (บาทต่อลิตร)

ประเภท	ราคาขายปลีก	Blue Gasohol 91	Blue Gasohol 95	Blue Gasohol E85	Blue Gasohol E85	Blue Diesel	Hy Force Premium Diesel
เมืองหลวง/หัวเมือง	34.16	26.79	27.05	24.54	26.34	25.09	26.09
จังหวัด	34.16	26.80	27.07	24.55	26.35	25.11	26.11
อำเภอ	34.15	26.78	27.03	24.53	26.33	25.06	26.06
ตำบล	34.15	26.78	27.03	24.53	26.33	25.06	26.06
หมู่บ้าน	34.14	26.76	27.03	24.52	26.32	25.07	26.07
ตำบล	34.12	26.74	27.01	24.50	26.30	25.05	26.05
อำเภอ	34.19	26.81	27.08	24.57	26.37	25.12	26.12
จังหวัด	34.10	26.75	27.02	24.52	26.31	25.08	26.08
เมือง	34.20	26.82	27.09	24.58	26.38	25.13	26.13
อำเภอ	34.20	26.82	27.09	24.58	26.38	25.13	26.13

รายละเอียดพอทราบ ต้นปลูกระแก้ว อำเภอท่าศาลา จังหวัดนครศรีธรรมราช

ระยะทาง 26.00 กิโลเมตร ค่าวัสดุจากแหล่ง ราคาทราย ลบ.ม. ละ 70 บาท






ตารางค่าขนส่งวัสดุก่อสร้าง รถบรรทุก 6 ล้อ(กรณีสถานที่ก่อสร้างไม่เกิน 15 คัน)

ภูมิภาคเป็น ที่ราบ ศิวทางลาดยาง และการจราจรปกติ

ราคาน้ำมันเชื้อเพลิงโซล่าที่ อำเภอเมือง 25.00 - 25.99 บาท / ลิตร

ระยะ ขนส่ง กม.	ค่าบรรทุก บาท / คัน	ค่าบรรทุก บาท / ลบ.ม.	ระยะ ขนส่ง กม.	ค่าบรรทุก บาท / คัน	ค่าบรรทุก บาท / ลบ.ม.	ระยะ ขนส่ง กม.	ค่าบรรทุก บาท / คัน	ค่าบรรทุก บาท / ลบ.ม.
1	13.50	18.89	41	127.32	178.24	81	249.20	348.89
2	15.09	21.12	42	130.36	182.51	82	252.25	353.15
3	16.68	23.35	43	133.41	186.77	83	255.30	357.41
4	18.27	25.57	44	136.45	191.04	84	258.36	361.71
5	19.86	27.80	45	139.50	195.30	85	261.40	365.96
6	21.45	30.03	46	142.55	199.57	86	264.43	370.21
7	23.71	33.19	47	145.60	203.84	87	267.49	374.48
8	26.76	37.46	48	148.65	208.11	88	270.53	378.75
9	29.80	41.73	49	151.70	212.37	89	273.57	383.00
10	32.85	45.99	50	154.74	216.64	90	276.64	387.29
11	35.90	50.26	51	157.79	220.91	91	279.69	391.56
12	38.95	54.52	52	160.83	225.17	92	282.73	395.82
13	41.99	58.79	53	163.88	229.43	93	285.76	400.07
14	45.04	63.06	54	166.93	233.70	94	288.81	404.34
15	48.09	67.32	55	169.98	237.97	95	291.89	408.64
16	51.14	71.59	56	173.03	242.24	96	294.91	412.88
17	54.18	75.85	57	176.07	246.50	97	297.96	417.14
18	57.23	80.12	58	179.11	250.76	98	301.02	421.43
19	60.28	84.39	59	182.16	255.02	99	304.07	425.69
20	63.32	88.65	60	185.21	259.30	100	307.10	429.94
21	66.37	92.92	61	188.27	263.58	101	310.15	434.21
22	69.42	97.19	62	191.31	267.84	102	313.22	438.50
23	72.47	101.45	63	194.36	272.10	103	316.26	442.77
24	75.51	105.72	64	197.40	276.36	104	319.29	447.01
25	78.56	109.98	65	200.46	280.64	105	322.34	451.27
26	81.61	114.25	66	203.50	284.90	106	325.40	455.56
27	84.65	118.51	67	206.55	289.17	107	328.44	459.82
28	87.70	122.78	68	209.59	293.43	108	331.50	464.10
29	90.75	127.05	69	212.64	297.70	109	334.53	468.35
30	93.79	131.31	70	215.69	301.97	110	337.58	472.62
31	96.84	135.58	71	218.74	306.24	111	340.65	476.91
32	99.89	139.84	72	221.79	310.50	112	343.69	481.17
33	102.94	144.12	73	224.83	314.77	113	346.75	485.45
34	105.98	148.38	74	227.87	319.01	114	349.77	489.68
35	109.03	152.65	75	230.93	323.30	115	352.82	493.94
36	112.08	156.91	76	233.97	327.56	116	355.88	498.23
37	115.13	161.18	77	237.01	331.82	117	358.90	502.46
38	118.17	165.44	78	240.06	336.08	118	361.94	506.72
39	121.22	169.71	79	243.11	340.35	119	365.00	511.00
40	124.27	173.98	80	246.16	344.62	120	368.07	515.30




ตารางค่าดำเนินการและค่าเสื่อมราคา

ราคาน้ำมันเชื้อเพลิงโซล่า ที่ อำเภอเมือง 25.00 - 25.99 บาท / ลิตร

(ราคาเครื่องจักร 2558)

ลำดับ	ลักษณะงาน	หน่วย	ค่าดำเนินการ บาท/หน่วย	ค่าเสื่อมราคา (บาท)		รวมค่างาน (บาท)	
				ปกติ	ฝนชุก	ปกติ	ฝนชุก
1	งานถางป่าขุดคอ						
	ขนาดเบา	ตร.ม.	1.45	0.22	0.28	1.67	1.73
	ขนาดกลาง	ตร.ม.	2.95	0.55	0.69	3.50	3.64
	ขนาดหนัก	ตร.ม.	4.47	0.78	0.98	5.25	5.45
2	งานดินคันทาง						
	ขุด - ขน	ลบ.ม. หลวม	17.18	3.51	4.39	20.69	21.57
	บดทับ	ลบ.ม. แน่น	32.88	10.80	13.50	43.68	46.38
3	งานตัด - ขึ้นรูปคันทาง						
	ดิน - ขุดตัด	ลบ.ม. ปกติ	17.47	3.06	3.83	20.53	21.30
	- ตัก	ลบ.ม. หลวม	6.18	1.70	2.13	7.88	8.31
	หินผุ - ขุดตัด	ลบ.ม. ปกติ	27.40	3.34	4.18	30.74	31.58
	- ตันและตัก	ลบ.ม. หลวม	32.94	5.18	6.48	38.12	39.42
	หินแข็ง - เจาะระเบิด	ลบ.ม. ปกติ	60.74	4.66	5.83	65.40	66.57
	- ตันและตัก	ลบ.ม. หลวม	52.95	19.00	23.75	71.95	76.70
4	งานวัสดุคัดเลือก ลูกเรียงรองพื้นทาง						
	ขุด - ขน	ลบ.ม. หลวม	24.04	6.52	8.15	30.56	32.19
	ผสม (ผสมกับวัสดุอื่นๆ)	ลบ.ม. แน่น	7.88	1.46	1.83	9.34	9.71
	บดทับ	ลบ.ม. แน่น	39.46	12.96	16.20	52.42	55.66
5	งานโหล่ทางลูกเรียง ผสม - บดทับ						
	ผสม (ผสมกับวัสดุอื่นๆ)	ลบ.ม. แน่น	14.83	2.75	3.44	17.58	18.27
	บดทับ	ลบ.ม. แน่น	47.12	20.90	26.13	68.02	73.25
6	งานพื้นทาง (หินคลุก)						
	ผสม (Blend)	ลบ.ม. แน่น	19.80	4.20	5.25	24.00	25.05
	บดทับ	ลบ.ม. แน่น	57.73	25.71	32.14	83.44	89.87
7	งานตัดแต่งชั้นบ้นไค	ลบ.ม. แน่น	6.04	1.66	2.08	7.70	8.12
8	งานขุดหรือคันทางเดิมแล้วบดทับ						
	ลูกเรียง 10 ซม.	ตร.ม.	8.32	2.11	2.64	10.43	10.96
	หินคลุก 10 ซม.	ตร.ม.	10.15	3.38	4.23	13.53	14.38
	ผิว AC 5 ซม.	ตร.ม.	9.12	1.75	2.19	10.87	11.31
9	งานลาดยางไทม์ไค้ด	ตร.ม.	6.01	0.62	0.78	6.63	6.79
10	งานลาดยางแทคไค้ด	ตร.ม.	5.57	0.88	1.10	6.45	6.67
11	งานผิวทางแบบบวง						
	ชั้นเดียว (1/2 ")	ตร.ม.	13.12	2.21	2.76	15.33	15.88
	ชั้นเดียว (3/4 ")	ตร.ม.	18.13	3.05	3.81	21.18	21.94
	สองชั้น (3/4 " + 3/8 ")	ตร.ม.	26.95	4.54	5.68	31.49	32.63
	สองชั้น (1 " + 1/2 ")	ตร.ม.	39.48	6.64	8.30	46.12	47.78
12	งานเคลือบหิน ขจัดฝุ่น (Pre - Coat)						
	ชั้นเดียว (1/2 ")	ลบ.ม. หลวม	1.72	0.49	0.61	2.21	2.35
	ชั้นเดียว (3/4 ")	ลบ.ม. หลวม	2.37	0.68	0.85	3.05	3.22
	สองชั้น (3/4 " + 3/8 ")	ลบ.ม. หลวม	3.53	1.00	1.25	4.53	4.78
	สองชั้น (1 " + 1/2 ")	ลบ.ม. หลวม	5.17	1.47	1.84	6.64	7.06




ตารางค่าดำเนินการและค่าเชื่อมราคา

ราคาน้ำมันเชื้อเพลิงโซล่า ที่ อำเภอเมือง 25.00 - 25.99 บาท / ลิตร

(ราคาเครื่องจักร 2558)

ลำดับ	ลักษณะงาน	หน่วย	ค่าดำเนินการ บาท/หน่วย	ค่าเชื่อมราคา (บาท)		รวมค่างาน (บาท)	
				ปกติ	ฝนชุก	ปกติ	ฝนชุก
13	งานผิวทางแอสฟัลท์ติกคอนกรีต						
	ค่าผสมวัสดุแอสฟัลท์ติกคอนกรีต	ตัน	312.52	16.77	20.96	329.29	333.48
	ค่าขนส่งอุปกรณ์ 80 ตัน ระยะขนส่ง 100-300 กม.						
	ค่าติดตั้งเครื่องผสม	ครั้ง	250,000				
	งานปูลาดและบดทับ ผิว AC ทน 5 ชม.						
	บนผิวโพรมีโด้	ตร.ม.	11.37	2.82	3.53	14.19	14.90
	บนผิวแตกโด้	ตร.ม.	8.91	2.28	2.85	11.19	11.76
14	งานผิวทางคอนกรีต						
	ค่าติดตั้งเครื่องผสม	ครั้ง	150,000				
	ค่าผสมคอนกรีต	ลบ.ม.	142.85	35.15	43.94	178.00	186.79
	ค่าขนส่งคอนกรีต	ลบ.ม./กม.	11.51	1.74	2.18	13.25	13.69
	ค่าแบบข้างติดตามยาว 2 ข้าง	เมตร	15.26	5.34	6.68	20.60	21.94
	ค่าปูผิวคอนกรีต	ตร.ม.	9.96	1.92	2.40	11.88	12.36
	ค่าตัดรอยต่อคอนกรีต และหยอดยาง	เมตร	19.63	2.53	3.16	22.16	22.79
	ค่าหยอดยางรอยต่อคอนกรีต	เมตร	11.04	2.39	2.99	13.43	14.03
	ค่าบ่มผิวทางคอนกรีต	ตร.ม.	7.54	1.06	1.33	8.60	8.87
15	งาน Stabilized Layer						
	ค่าผสมวัสดุลูกรัง	ลบ.ม. แน่น	30.71	11.03	13.79	41.74	44.50
	ค่าบ่มวัสดุลูกรัง	ลบ.ม. แน่น	37.69	5.29	6.61	42.98	44.30
	ค่าผสมวัสดุหินคลุก	ลบ.ม. แน่น	33.79	11.03	13.79	44.82	47.58
	ค่าบ่มวัสดุหินคลุก	ลบ.ม. แน่น	37.69	5.29	6.61	42.98	44.30
16	งาน Pavement In Place Recycling						
	บุคลิกเฉลี่ย 15 ซม.	ตร.ม.	22.18	5.92	7.40	28.10	29.58
	บุคลิกเฉลี่ย 20 ซม.	ตร.ม.	27.72	7.39	9.24	35.11	36.96
	บุคลิกเฉลี่ย 25 ซม.	ตร.ม.	36.96	9.86	12.33	46.82	49.29
	บุคลิกเฉลี่ย 30 ซม.	ตร.ม.	44.36	11.83	14.79	56.19	59.15
17	งาน Slurry Seal	ตร.ม.	9.41	2.07	2.59	11.48	12.00
18	งาน Fog Spray	ตร.ม.	2.14	0.39	0.49	2.53	2.63
19	งาน Hot Mixed Recycling (บดทับ)						
	บุคลิก 3 ซม.	ตร.ม.	42.77	5.86	7.33	48.63	50.10
	บุคลิก 4 ซม.	ตร.ม.	58.65	7.39	9.24	66.04	67.89
	บุคลิก 5 ซม.	ตร.ม.	71.02	8.11	10.14	79.13	81.16
	บุคลิก 6 ซม.	ตร.ม.	86.09	9.00	11.25	95.09	97.34
20	งาน Milling						
	บุคลิก 5 ซม.	ตร.ม.	9.67	1.97	2.46	11.64	12.13
	บุคลิก 10 ซม.	ตร.ม.	11.28	2.30	2.88	13.58	14.16



ราคาสินค้าเฉลี่ยวัสดุก่อสร้าง (ราคาเงินสด ไม่รวมภาษีมูลค่าเพิ่ม ไม่รวมค่าขนส่ง) ของจังหวัด นครศรีธรรมราช เดือนกรกฎาคม ปี 2560

หน้า 1 จากทั้งหมด 1 หน้า

หน้า | 1 |

ราคา : บาท

ลำดับ	รายการ	หน่วย	เดือนก่อนหน้า	กรกฎาคม	%
1	คอนกรีตผสมเสร็จรูปลูกบาศก์ 240 กก./ตร.ชม. และรูปทรงกระบอก 210 กก./ตร.ชม. ตราซีแพค	ลบ.ม.	2,185.05	2,185.05	
2	คอนกรีตผสมเสร็จรูปลูกบาศก์ 280 กก./ตร.ชม. และ รูปทรงกระบอก 240 กก./ตร.ชม. ตราซีแพค	ลบ.ม.	2,235.51	2,235.51	
3	คอนกรีตผสมเสร็จรูปลูกบาศก์ 320 กก./ตร.ชม. และ รูปทรงกระบอก 280 กก./ตร.ชม. ตราซีแพค	ลบ.ม.	2,334.58	2,334.58	
4	คอนกรีตผสมเสร็จรูปลูกบาศก์ 350 กก./ตร.ชม. และ รูปทรงกระบอก 300 กก./ตร.ชม. ตราซีแพค	ลบ.ม.	2,400.93	2,400.93	
5	คอนกรีตผสมเสร็จรูปลูกบาศก์ 400 กก./ตร.ชม. และ รูปทรงกระบอก 350 กก./ตร.ชม. ตราซีแพค	ลบ.ม.	2,533.64	2,533.64	
6	คอนกรีตผสมเสร็จรูปลูกบาศก์ 180 กก./ตร.ชม. และรูปทรงกระบอก 140 กก./ตร.ชม.	ลบ.ม.	1,822.43	1,822.43	
7	คอนกรีตผสมเสร็จรูปลูกบาศก์ 210 กก./ตร.ชม. และรูปทรงกระบอก 180 กก./ตร.ชม.	ลบ.ม.	1,934.58	1,934.58	
8	คอนกรีตผสมเสร็จรูปลูกบาศก์ 240 กก./ตร.ชม. และรูปทรงกระบอก 210 กก./ตร.ชม.	ลบ.ม.	2,046.73	2,046.73	
9	คอนกรีตผสมเสร็จรูปลูกบาศก์ 280 กก./ตร.ชม. และรูปทรงกระบอก 240 กก./ตร.ชม.	ลบ.ม.	2,112.15	2,112.15	
10	คอนกรีตผสมเสร็จรูปลูกบาศก์ 320 กก./ตร.ชม. และรูปทรงกระบอก 280 กก./ตร.ชม.	ลบ.ม.	2,317.76	2,317.76	
11	คอนกรีตผสมเสร็จรูปลูกบาศก์ 350 กก./ตร.ชม. และรูปทรงกระบอก 300 กก./ตร.ชม.	ลบ.ม.	2,457.94	2,457.94	
12	เสาเข็มคอนกรีตอัดแรง รูปสี่เหลี่ยมตัน ขนาด 0.20 x 0.20 ม. ยาว 10.00 ม.	ท่อน	2,028.04	2,028.04	
13	เสาเข็มคอนกรีตอัดแรง รูปสี่เหลี่ยมตัน ขนาด 0.20 x 0.20 ม. ยาว 12.00 ม.	ท่อน	2,400.00	2,400.00	
14	เสาเข็มคอนกรีตอัดแรง รูปสี่เหลี่ยมตัน ขนาด 0.26 x 0.26 ม. ยาว 21.00 ม.	ท่อน	7,383.18	7,383.18	
15	เสาเข็มคอนกรีตอัดแรง รูปสี่เหลี่ยมตัน ขนาด 0.30 x 0.30 ม. ยาว 21.00 ม.	ท่อน	13,540.19	13,540.19	
16	เสาเข็มคอนกรีตอัดแรง รูปสี่เหลี่ยมตัน ขนาด 0.35 x 0.35 ม. ยาว 21.00 ม.	ท่อน	18,900.00	18,900.00	
17	เสาเข็มคอนกรีตอัดแรง รูปสี่เหลี่ยมตัน ขนาด 0.40 x 0.40 ม. ยาว 21.00 ม.	ท่อน	19,191.59	19,191.59	
18	เหล็กเส้นกลมผิวเรียบ SR.24 ยาว 10 เมตร ตก. 6 มม.	ตัน	22,525.00	22,946.03	1.87
19	เหล็กเส้นกลมผิวเรียบ SR.24 ยาว 10 เมตร ตก. 9 มม.	ตัน	20,601.87	21,070.10	2.27
20	เหล็กเส้นกลมผิวเรียบ SR.24 ยาว 10 เมตร ตก. 12 มม.	ตัน	20,783.65	21,046.73	1.27
21	เหล็กเส้นกลมผิวเรียบ SR.24 ยาว 10 เมตร ตก. 15 มม.	ตัน	19,850.47	20,523.36	3.39
22	เหล็กเส้นกลมผิวเรียบ SR.24 ยาว 10 เมตร ตก. 19 มม.	ตัน	22,289.72	23,130.84	3.77
23	เหล็กเส้นกลมผิวเรียบ SR.24 ยาว 10 เมตร ตก. 6 มม. ตรา บลส.	ตัน	24,419.63	23,998.60	-1.72
24	เหล็กเส้นกลมผิวเรียบ SR.24 ยาว 10 เมตร ตก. 9 มม. ตรา บลส.	ตัน	21,538.32	21,351.03	-.87
25	เหล็กเส้นกลมผิวเรียบ SR.24 ยาว 10 เมตร ตก. 12 มม. ตรา บลส.	ตัน	19,468.22	19,257.76	-1.08
26	เหล็กเส้นกลมผิวเรียบ SR.24 ยาว 10 เมตร ตก. 25 มม. ตรา บลส.	ตัน	18,953.27	18,953.27	
27	เหล็กเส้นกลมผิวข้ออ้อย SD.30 ยาว 10 เมตร ตก. 12 มม.	ตัน	19,731.31	19,994.39	1.33
28	เหล็กเส้นกลมผิวข้ออ้อย SD.30 ยาว 10 เมตร ตก. 16 มม.	ตัน	18,960.75	19,257.01	1.56
29	เหล็กเส้นกลมผิวข้ออ้อย SD.30 ยาว 10 เมตร ตก. 20 มม.	ตัน	21,248.60	22,007.48	3.57
30	เหล็กเส้นกลมผิวข้ออ้อย SD.30 ยาว 10 เมตร ตก. 25 มม.	ตัน	20,168.23	20,532.71	1.81
31	ลวดผูกเหล็ก ตก. 1.25 มม. (เบอร์ 18)	กก.	45.48	47.97	5.47
32	เหล็กฉาก หน้า 4 มม. ยาว 6 เมตร ขนาด 40 x 40 มม. น้ำหนัก 14.5 กก.	ท่อน	280.37	280.37	

33	เหล็กตัวซี (Light Lip Channel Steel) หนา 2.3 มม. ยาว 6 เมตร ขนาด 75 x 45 x 15 มม. น้ำหนัก 21 กก./ท่อน	ท่อน	425.23	425.23	
34	เหล็กตัวซี (Light Lip Channel Steel) หนา 2.3 มม. ยาว 6 เมตร ขนาด 100 x 50 x 20 มม. น้ำหนัก 23.5 กก.	ท่อน	469.24	474.07	1.03
35	เหล็กตัวซี (Light Lip Channel Steel) หนา 3.2 มม. ยาว 6 เมตร ขนาด 125 x 50 x 20 มม. น้ำหนัก 36.5 กก.	ท่อน	732.40	737.42	.69
36	ท่อเหล็กเคลือบสังกะสี รวมข้อต่อตรง 1 อัน ประเภท BS-M ยาว 6 เมตร สก. 1/2 นิ้ว	ท่อน	236.45	236.45	
37	ท่อเหล็กเคลือบสังกะสี รวมข้อต่อตรง 1 อัน ประเภท BS-M ยาว 6 เมตร สก. 3/4 นิ้ว	ท่อน	271.96	271.96	
38	ท่อเหล็กเคลือบสังกะสี รวมข้อต่อตรง 1 อัน ประเภท BS-M ยาว 6 เมตร สก. 1 นิ้ว	ท่อน	368.22	368.22	
39	ท่อเหล็กเคลือบสังกะสี รวมข้อต่อตรง 1 อัน ประเภท BS-M ยาว 6 เมตร สก. 1 1/4 นิ้ว	ท่อน	610.28	610.28	
40	ท่อเหล็กเคลือบสังกะสี รวมข้อต่อตรง 1 อัน ประเภท BS-M ยาว 6 เมตร สก. 1 1/2 นิ้ว	ท่อน	678.50	678.50	
41	ท่อเหล็กเคลือบสังกะสี รวมข้อต่อตรง 1 อัน ประเภท BS-M ยาว 6 เมตร สก. 2 นิ้ว	ท่อน	823.36	823.36	
42	ท่อเหล็กเคลือบสังกะสี รวมข้อต่อตรง 1 อัน ประเภท BS-M ยาว 6 เมตร สก. 2 1/2 นิ้ว	ท่อน	1,247.66	1,247.66	
43	ข้อต่อตรงเหล็ก สก. 1/2 นิ้ว	อัน	13.09	13.09	
44	ข้อต่อตรงเหล็ก สก. 3/4 นิ้ว	อัน	19.16	19.16	
45	ข้อต่อตรงเหล็ก สก. 1 นิ้ว	อัน	25.24	25.24	
46	ข้อต่องอเหล็ก 90 องศา สก. 1/2 นิ้ว	อัน	14.02	14.02	
47	ข้อต่องอเหล็ก 90 องศา สก. 3/4 นิ้ว	อัน	19.16	19.16	
48	ข้อต่องอเหล็ก 90 องศา สก. 1 นิ้ว	อัน	31.31	31.31	
49	สามทาง 90 องศาเหล็กเคลือบสังกะสี สก. 1/2 นิ้ว	อัน	19.16	19.16	
50	สามทาง 90 องศาเหล็กเคลือบสังกะสี สก. 3/4 นิ้ว	อัน	26.17	26.17	
51	สามทาง 90 องศาเหล็กเคลือบสังกะสี สก. 1 นิ้ว	อัน	42.53	42.53	
52	ท่อ พีวีซี แข็ง ท่อประปา ชนิดปลายธรรมดา ชั้น 8.5 ยาว 4 เมตร เส้นผ่านศูนย์กลาง 1/2" トラท่อน้ำไทย	ท่อน	39.25	39.25	
53	ท่อ พีวีซี แข็ง ท่อประปา ชนิดปลายธรรมดา ชั้น 8.5 ยาว 4 เมตร เส้นผ่านศูนย์กลาง 3/4" トラท่อน้ำไทย	ท่อน	49.53	49.53	
54	ท่อ พีวีซี แข็ง ท่อประปา ชนิดปลายธรรมดา ชั้น 8.5 ยาว 4 เมตร เส้นผ่านศูนย์กลาง 1" トラท่อน้ำไทย	ท่อน	63.55	63.55	
55	ท่อ พีวีซี แข็ง ท่อประปา ชนิดปลายธรรมดา ชั้น 8.5 ยาว 4 เมตร เส้นผ่านศูนย์กลาง 1 1/4" トラท่อน้ำไทย	ท่อน	79.44	79.44	
56	ท่อ พีวีซี แข็ง ท่อประปา ชนิดปลายธรรมดา ชั้น 8.5 ยาว 4 เมตร เส้นผ่านศูนย์กลาง 1 1/2" トラท่อน้ำไทย	ท่อน	102.80	102.80	
57	ท่อ พีวีซี แข็ง ท่อประปา ชนิดปลายธรรมดา ชั้น 8.5 ยาว 4 เมตร เส้นผ่านศูนย์กลาง 2" トラท่อน้ำไทย	ท่อน	163.55	163.55	
58	ท่อ พีวีซี แข็ง ท่อประปา ชนิดปลายธรรมดา ชั้น 8.5 ยาว 4 เมตร เส้นผ่านศูนย์กลาง 3" トラท่อน้ำไทย	ท่อน	359.81	359.81	
59	ท่อ พีวีซี แข็ง ท่อประปา ชนิดปลายธรรมดา ชั้น 8.5 ยาว 4 เมตร เส้นผ่านศูนย์กลาง 4" トラท่อน้ำไทย	ท่อน	579.44	579.44	
60	ท่อ พีวีซี แข็ง ท่อประปา ชนิดปลายธรรมดา ชั้น 8.5 ยาว 4 เมตร เส้นผ่านศูนย์กลาง 5" トラท่อน้ำไทย	ท่อน	901.87	901.87	
61	ท่อ พีวีซี แข็ง ท่อประปา ชนิดปลายธรรมดา ชั้น 8.5 ยาว 4 เมตร เส้นผ่านศูนย์กลาง 6" トラท่อน้ำไทย	ท่อน	1,266.36	1,266.36	
62	ท่อ พีวีซี แข็ง ท่อประปา ชนิดปลายธรรมดา ชั้น 13.5 ยาว 4 เมตร เส้นผ่านศูนย์กลาง 1/2" トラท่อน้ำไทย	ท่อน	51.40	51.40	
63	ท่อ พีวีซี แข็ง ท่อประปา ชนิดปลายธรรมดา ชั้น 13.5 ยาว 4 เมตร เส้นผ่านศูนย์กลาง 3/4" トラท่อน้ำไทย	ท่อน	60.75	60.75	
64	ท่อ พีวีซี แข็ง ท่อประปา ชนิดปลายธรรมดา ชั้น 13.5 ยาว 4 เมตร เส้นผ่านศูนย์กลาง 1" トラท่อน้ำไทย	ท่อน	93.46	93.46	
65	ท่อ พีวีซี แข็ง ท่อประปา ชนิดปลายธรรมดา ชั้น 13.5 ยาว 4 เมตร เส้นผ่านศูนย์กลาง 1 1/4" トラท่อน้ำไทย	ท่อน	133.18	133.18	
66	ท่อ พีวีซี แข็ง ท่อประปา ชนิดปลายธรรมดา ชั้น 13.5 ยาว 4 เมตร เส้นผ่านศูนย์กลาง 1 1/2" トラท่อน้ำไทย	ท่อน	168.23	168.23	

101	ข้อต่อท่อ พีวีซี ข้องอ 90 องศา สำหรับใช้กับท่อรับแรงดัน เส้นผ่านศูนย์กลาง 1 1/4" ตราทองน้ำไทย	อัน	16.83	16.83	
102	ข้อต่อท่อ พีวีซี ข้องอ 90 องศา สำหรับใช้กับท่อรับแรงดัน เส้นผ่านศูนย์กลาง 1 1/2" ตราทองน้ำไทย	อัน	21.50	21.50	
103	ข้อต่อท่อ พีวีซี ข้องอ 90 องศา สำหรับใช้กับท่อรับแรงดัน เส้นผ่านศูนย์กลาง 2" ตราทองน้ำไทย	อัน	35.05	35.05	
104	ข้อต่อท่อ พีวีซี ข้องอ 90 องศา สำหรับใช้กับท่อรับแรงดัน เส้นผ่านศูนย์กลาง 2 1/2" ตราทองน้ำไทย	อัน	72.43	72.43	
105	ข้อต่อท่อ พีวีซี ข้องอ 90 องศา สำหรับใช้กับท่อรับแรงดัน เส้นผ่านศูนย์กลาง 3" ตราทองน้ำไทย	อัน	95.80	95.80	
106	ข้อต่อท่อ พีวีซี ข้องอ 90 องศา สำหรับใช้กับท่อรับแรงดัน เส้นผ่านศูนย์กลาง 4" ตราทองน้ำไทย	อัน	191.59	191.59	
107	ข้อต่อท่อ พีวีซี ข้องอ 90 องศา สำหรับใช้กับท่อรับแรงดัน เส้นผ่านศูนย์กลาง 1/2" ตราช่าง	อัน	5.61	5.61	
108	ข้อต่อท่อ พีวีซี ข้องอ 90 องศา สำหรับใช้กับท่อรับแรงดัน เส้นผ่านศูนย์กลาง 3/4" ตราช่าง	อัน	6.54	6.54	
109	ข้อต่อท่อ พีวีซี ข้องอ 90 องศา สำหรับใช้กับท่อรับแรงดัน เส้นผ่านศูนย์กลาง 1" ตราช่าง	อัน	9.35	9.35	
110	ข้อต่อท่อพีวีซี ข้องอ 90 องศา สำหรับใช้กับท่อรับแรงดัน เส้นผ่านศูนย์กลาง 1/2 นิ้ว ตรา.....	อัน	3.74	3.74	
111	ข้อต่อท่อพีวีซี ข้องอ 90 องศา สำหรับใช้กับท่อรับแรงดัน เส้นผ่านศูนย์กลาง 3/4 นิ้ว ตรา.....	อัน	5.61	5.61	
112	ข้อต่อท่อพีวีซี ข้องอ 90 องศา สำหรับใช้กับท่อรับแรงดัน เส้นผ่านศูนย์กลาง 1 นิ้ว ตรา.....	อัน	8.41	8.41	
113	ข้อต่อท่อ พีวีซี สามทาง 90 องศา สำหรับใช้กับท่อรับแรงดัน เส้นผ่าศูนย์กลาง 1/2" ตราทองน้ำไทย	อัน	7.95	7.95	
114	ข้อต่อท่อ พีวีซี สามทาง 90 องศา สำหรับใช้กับท่อรับแรงดัน เส้นผ่าศูนย์กลาง 3/4" ตราทองน้ำไทย	อัน	10.28	10.28	
115	ข้อต่อท่อ พีวีซี สามทาง 90 องศา สำหรับใช้กับท่อรับแรงดัน เส้นผ่าศูนย์กลาง 1" ตราทองน้ำไทย	อัน	15.42	15.42	
116	ข้อต่อท่อ พีวีซี สามทาง 90 องศา สำหรับใช้กับท่อรับแรงดัน เส้นผ่าศูนย์กลาง 1 1/4" ตราทองน้ำไทย	อัน	21.03	21.03	
117	ข้อต่อท่อ พีวีซี สามทาง 90 องศา สำหรับใช้กับท่อรับแรงดัน เส้นผ่าศูนย์กลาง 1 1/2" ตราทองน้ำไทย	อัน	28.50	28.50	
118	ข้อต่อท่อ พีวีซี สามทาง 90 องศา สำหรับใช้กับท่อรับแรงดัน เส้นผ่าศูนย์กลาง 2" ตราทองน้ำไทย	อัน	42.53	42.53	
119	ข้อต่อท่อ พีวีซี สามทาง 90 องศา สำหรับใช้กับท่อรับแรงดัน เส้นผ่าศูนย์กลาง 2 1/2" ตราทองน้ำไทย	อัน	100.47	100.47	
120	ข้อต่อท่อ พีวีซี สามทาง 90 องศา สำหรับใช้กับท่อรับแรงดัน เส้นผ่าศูนย์กลาง 3" ตราทองน้ำไทย	อัน	200.94	200.94	
121	ข้อต่อท่อ พีวีซี สามทาง 90 องศา สำหรับใช้กับท่อรับแรงดัน เส้นผ่าศูนย์กลาง 4" ตราทองน้ำไทย	อัน	373.84	373.84	
122	ท่อระบายน้ำคอนกรีตเสริมเหล็ก ปากลิ้นราง ชั้น 3 ยาว 1 เมตร ตก. 0.40 ม.	ท่อน	644.86	644.86	
123	ท่อระบายน้ำคอนกรีตเสริมเหล็ก ปากลิ้นราง ชั้น 3 ยาว 1 เมตร ตก. 0.60 ม.	ท่อน	887.85	887.85	
124	ท่อระบายน้ำคอนกรีตเสริมเหล็ก ปากลิ้นราง ชั้น 3 ยาว 1 เมตร ตก. 0.80 ม.	ท่อน	1,261.68	1,261.68	
125	ท่อระบายน้ำคอนกรีตเสริมเหล็ก ปากลิ้นราง ชั้น 3 ยาว 1 เมตร ตก. 1.00 ม.	ท่อน	1,728.98	1,728.98	
126	ท่อระบายน้ำคอนกรีตเสริมเหล็ก ปากลิ้นราง ชั้น 3 ยาว 1 เมตร ตก. 1.20 ม.	ท่อน	2,593.46	2,593.46	
127	ท่อระบายน้ำคอนกรีตเสริมเหล็ก ปากลิ้นราง ชั้น 3 ยาว 1 เมตร ตก. 1.50 ม.	ท่อน	3,831.78	3,831.78	
128	ท่อระบายน้ำคอนกรีตเสริมเหล็ก ปากลิ้นราง ชั้น 2 ยาว 1 เมตร ตก. 1.50 ม.	ท่อน	5,476.64	5,476.64	
129	ลวดหนามเคลือบสังกะสี เบอร์ 14	กก.	38.16	38.16	
130	กระเบื้องคอนกรีตมุงหลังคา ซีแพคโมเนีย ขนาด 33 x 42 ซม. สีแดง เทา อิฐ น้ำตาล ตราช่าง	แผ่น	13.09	13.09	
131	ครอบสันโค้งกระเบื้องคอนกรีต สีแดง เทา อิฐ น้ำตาล ตราช่าง	แผ่น	36.92	36.92	
132	ครอบข้างกระเบื้องคอนกรีต สีแดง เทา อิฐ น้ำตาล ตราช่าง	แผ่น	36.92	36.92	
133	ครอบข้างปิดชายกระเบื้องคอนกรีต สีแดง เทา อิฐ น้ำตาล ตราช่าง	แผ่น	49.07	49.07	
134	ครอบโค้งปิดจั่วกระเบื้องคอนกรีต สีแดง เทา อิฐ น้ำตาล ตราช่าง	แผ่น	56.08	56.08	
135	กระเบื้องซีเมนต์ใยหินมุงหลังคา ลอนคู่ ขนาด 50 x 120 x 0.5 ซม. สีซีเมนต์	แผ่น	51.87	50.47	-2.70

ตราช่าง					
136	ครอบมุมกระเบื้องซีเมนต์ใยหิน ลอนคู่ ขนาด 50x45 ซม. สีซีเมนต์ ตราช่าง	แผ่น	53.27	53.27	
137	กระเบื้องซีเมนต์ใยหิน แผ่นเรียบ ขนาด 120 x 240 ซม.หนา 4 มม. ตราช่าง	แผ่น	158.88	158.88	
138	กระเบื้องซีเมนต์ใยหิน แผ่นเรียบ ขนาด 120 x 240 ซม.หนา 6 มม. ตราช่าง	แผ่น	247.66	247.66	
139	แผ่นยิปซัม ธรรมดา ไม่มีลูมิเนียมฟอยล์ ขนาด 120 x 240 ซม.หนา 9 มม.	แผ่น	140.19	140.19	
140	แผ่นยิปซัม ธรรมดา ไม่มีลูมิเนียมฟอยล์ ขนาด 120 x 240 ซม.หนา 9 มม. ตราช่าง	แผ่น	144.86	144.86	
141	แผ่นยิปซัม ธรรมดา มีลูมิเนียมฟอยล์ ขนาด 120 x 240 ซม.หนา 9 มม	แผ่น	233.64	233.64	
142	แผ่นยิปซัม ธรรมดา มีลูมิเนียมฟอยล์ ขนาด 120 x 240 ซม.หนา 9 มม. ตราช่าง	แผ่น	224.30	224.30	
143	เหล็กแผ่นเรียบดำ หนา 2 มม. ขนาด 4' x 8' หนัก 47 กก./แผ่น	แผ่น	976.11	976.11	
144	เหล็กแผ่นเรียบดำ หนา 3 มม. ขนาด 4' x 8' หนัก 70 กก./แผ่น	แผ่น	1,443.09	1,462.34	1.33
145	เหล็กแผ่นเรียบดำ หนา 6 มม. ขนาด 4' x 8' หนัก 140 กก./แผ่น	แผ่น	2,960.64	2,960.64	
146	เหล็กแผ่นเรียบดำ หนา 9 มม. ขนาด 4' x 8' หนัก 210 กก./แผ่น	แผ่น	4,408.78	4,408.78	
147	กระจกไล หนา 5 มม.	ตร.ฟุต	15.89	15.89	
148	กระจกไล หนา 6 มม.	ตร.ฟุต	19.63	19.63	
149	กระเบื้องเคลือบปูพื้น ชนิดสี่เหลี่ยม ขนาด 8" x 8" ตราคอตโต้	ตร.ม.	172.90	172.90	
150	กระเบื้องเคลือบปูพื้น ชนิดสี่เหลี่ยม ขนาด 12" x 12" ตราคอตโต้	ตร.ม.	158.88	158.88	
151	กระเบื้องเคลือบปูพื้น ชนิดลวดลาย ขนาด 8" x 8" ตราคอตโต้	ตร.ม.	186.92	186.92	
152	กระเบื้องเคลือบปูพื้น ชนิดลวดลาย ขนาด 8" x 8" ตราสโลโก้	ตร.ม.	163.55	163.55	
153	กระเบื้องเคลือบผนัง ชนิดสี่เหลี่ยม ขนาด 8" x 8" ตราคอตโต้	ตร.ม.	205.61	205.61	
154	กระเบื้องเคลือบผนัง ชนิดสี่เหลี่ยม ขนาด 8" x 10" ตราคอตโต้	ตร.ม.	186.92	186.92	
155	กระเบื้องเคลือบผนัง ชนิดลวดลาย ขนาด 8" x 8" ตราคอตโต้	ตร.ม.	191.59	191.59	
156	กระเบื้องเคลือบผนัง ชนิดลวดลาย ขนาด 8" x 10" ตราคอตโต้	ตร.ม.	191.59	191.59	
157	กระเบื้องเคลือบผนัง ชนิดสี่เหลี่ยม ขนาด 8" x 8" ตราสโลโก้	ตร.ม.	163.55	163.55	
158	กระเบื้องเคลือบผนัง ชนิดลวดลาย ขนาด 8" x 10" ตราสโลโก้	ตร.ม.	168.22	168.22	
159	กระเบื้องเคลือบผนัง ชนิดลวดลาย ขนาด 8" x 8" ตราสโลโก้	ตร.ม.	163.55	163.55	
160	ไม้เต็ง ไม้ไส ขนาด 1 1/2" x 6" ยาว 4 - 4.50 เมตร	ลบ.ฟ.	532.71	532.71	
161	ไม้เต็ง ไม้ไส ขนาด 1" x 1" ยาว 4 - 4.50 เมตร	ลบ.ฟ.	429.91	429.91	
162	ไม้เต็ง ไม้ไส ขนาด 1" x 4" ยาว 4 - 4.50 เมตร	ลบ.ฟ.	532.71	532.71	
163	ไม้ยาง ไม้ไส ขนาด 1/2" x 6" ยาว 4 - 4.50 เมตร	ลบ.ฟ.	551.40	551.40	
164	ไม้ยาง ไม้ไส ขนาด 1" x 6" ยาว 4 - 4.50 เมตร	ลบ.ฟ.	532.71	532.71	
165	ไม้ยาง ไม้ไส ขนาด 1" x 8" ยาว 4 - 4.50 เมตร	ลบ.ฟ.	532.71	532.71	
166	ไม้ยาง ไม้ไส ขนาด 4" x 4" ยาว 4 - 4.50 เมตร	ลบ.ฟ.	579.44	579.44	
167	ไม้กะบาก ไม้ไส ขนาด 1" x 4" ยาว 4 - 4.50 เมตร	ลบ.ฟ.	532.71	532.71	
168	ไม้กะบาก ไม้ไส ขนาด 1" x 6" ยาว 4 - 4.50 เมตร	ลบ.ฟ.	532.71	532.71	
169	ไม้กะบาก ไม้ไส ขนาด 1" x 8" ยาว 4 - 4.50 เมตร	ลบ.ฟ.	532.71	532.71	
170	ไม้กะบาก ไม้ไส ขนาด 1" x 10" ยาว 4 - 4.50 เมตร	ลบ.ฟ.	532.71	532.71	
171	สีเคลือบน้ำมันชนิดเงา ขนาด 3.785 ลิตร ตราไอ ซี ไอ คูล็กซ์	กระป๋อง	728.97	728.97	
172	สีเคลือบน้ำมันชนิดเงา ขนาด 3.785 ลิตร ตราเจ บี พี	กระป๋อง	514.02	514.02	
173	สีเคลือบน้ำมันชนิดเงา ขนาด 3.785 ลิตร ตรา ที ไอ เอ	กระป๋อง	607.48	607.48	
174	สีเคลือบน้ำมันชนิดด้าน ขนาด 3.785 ลิตร ตราเจบีพี	กระป๋อง	514.02	514.02	

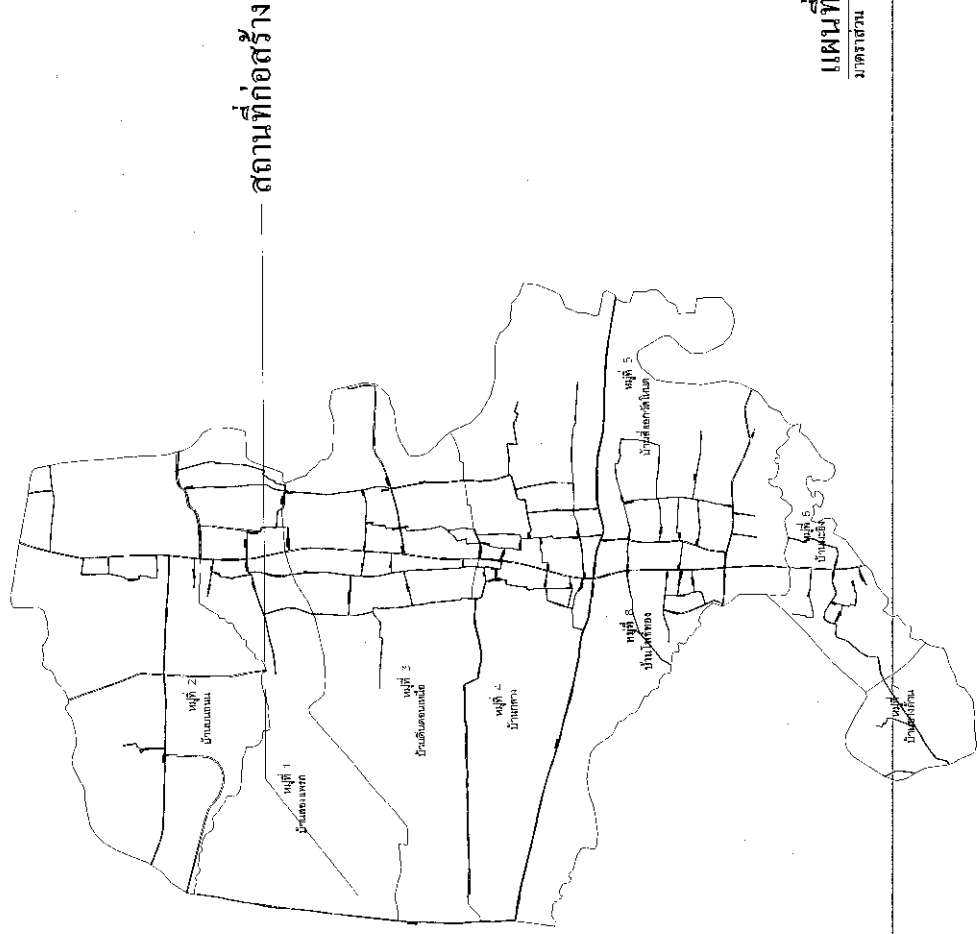
175	สีน้ำพลาสติก ทาภายใน ขนาด 3.785 ลิตร ตรา เจ บี พี	กระป๋อง	401.87	401.87
176	สีน้ำพลาสติก ทาภายใน ขนาด 3.785 ลิตร ตรา กัปตัน (ไวโนล เมท)	กระป๋อง	345.79	345.79
177	สีน้ำพลาสติก ทาภายใน ชนิดด้าน ขนาด 3.785 ลิตร ตรา ที โอ เอ (4 seasons)	กระป๋อง	327.10	327.10
178	สีน้ำพลาสติก ภายนอก ขนาด 18.925 ลิตร ตรา เจ บี พี	กระป๋อง	1,635.51	1,635.51
179	สีรองพื้นโลหะใหม่ ขนาด 3.785 ลิตร ตรา เจ บี พี เบอร์ 1611	กระป๋อง	280.37	280.37
180	สีรองพื้นปูนใหม่ ขนาด 3.785 ลิตร ตรา ที โอ เอ	กระป๋อง	457.94	457.94
181	สีรองพื้นปูนใหม่ ชนิดทาภายใน ขนาด 3.785 ลิตร ตรา เจ บี พี (# 7700)	กระป๋อง	242.99	242.99
182	สีรองพื้นปูนชนิดทาภายนอก ขนาด 3.785 ลิตร ตรา เจ บี พี (# 8700)	กระป๋อง	317.76	317.76
183	น้ำมันเคลือบแข็ง ภายใน ขนาด 3.785 ลิตร ตราเครื่องบิน บี 52 (ยูนิเทค ยู 202)	กระป๋อง	728.97	728.97
184	น้ำมันเคลือบแข็ง ภายนอก ขนาด 3.785 ลิตร ตราเครื่องบิน บี 52 (ยูนิเทค ยู 404)	กระป๋อง	981.31	981.31
185	แล็กเกอร์ ชนิดเงา ขนาด 3.785 ลิตร ตรา ที โอ เอ	กระป๋อง	457.94	457.94
186	ทินเนอร์ ขนาด 2.1 ลิตร ตรา BARCO	กระป๋อง	168.22	168.22
187	ทินเนอร์ ขนาด 3.785 ลิตร ตรา ที โอ เอ	กระป๋อง	261.68	261.68
188	สีน้ำอะครีลิค 100% (Dulux Inspire) ชนิดกึ่งเงา ภายนอก ขนาด 3.785 ลิตร ตรา ไอ ซี ไอ (A997)	กระป๋อง	485.98	485.98
189	สีน้ำอะครีลิค 100% (Dulux Inspire) ชนิดกึ่งเงา ภายนอก ขนาด 18.925 ลิตร ตรา ไอ ซี ไอ (A997)	กระป๋อง	2,196.26	2,196.26
190	สีน้ำอะครีลิค 100% (Dulux Inspire) ชนิดด้าน ภายใน ขนาด 18.925 ลิตร ตรา ไอ ซี ไอ (A999)	กระป๋อง	2,102.80	2,102.80
191	กระดาษทรายขัดไม้ เบอร์ 3 ขนาด 9 x 11 นิ้ว ตรา ปลาฉลาม	โหล	74.77	74.77
192	กระดาษทรายขัดไม้ เบอร์ 0 ขนาด 9 x 11 นิ้ว ตรา ปลาฉลาม	โหล	74.77	74.77
193	กระดาษทรายขัดไม้ เบอร์ 1 ขนาด 9 x 11 นิ้ว ตรา ปลาฉลาม	โหล	74.77	74.77
194	วงกบประตูไม้เนื้อแข็ง ไม่มีช่องแสง ขนาด 80 x 200 ซม. ขนาดไม้วงกบ 2" x 4"	ชุด	794.39	794.39
195	นอตหัวกลมสำหรับงานไม้ ขนาดเส้นผ่าศูนย์กลาง 9 มม. ยาว 6 นิ้ว	กก.	60.75	60.75
196	ตะปูตอกไม้ ชนิดพอม ขนาด 3 นิ้ว	กก.	51.40	51.40
197	ตะปูตอกไม้ ขนาด 1 1/2 นิ้ว บรรจุลง นน.สุทธิ 17.6 กก. ตราหัววัว	ลัง	626.17	626.17
198	ตะปูตอกไม้ ขนาด 2 นิ้ว บรรจุลง นน.สุทธิ 17.6 กก. ตราหัววัว	ลัง	616.82	616.82
199	ตะปูตอกไม้ ขนาด 3 นิ้ว บรรจุลง นน.สุทธิ 17.6 กก. ตราหัววัว	ลัง	598.13	598.13
200	ตะปูตอกไม้ ขนาด 4 นิ้ว บรรจุลง นน.สุทธิ 17.6 กก. ตราหัววัว	ลัง	598.13	598.13
201	ตะปูตอกไม้ ขนาด 2 นิ้ว บรรจุลง นน.สุทธิ 18 กก. ตราหมี	ลัง	560.75	560.75
202	ตะปูตอกคอนกรีต ขนาด 3" - 4"	กก.	74.77	74.77
203	ตะปูตอกสังกะสี ขนาด 1 3/4" เบอร์ 13 ตราหัววัว	กล่อง	16.36	16.36
204	ตะปูเกลียว ขนาด 3"	ตัว	3.43	3.43
205	ตะปูเกลียว ขนาด 4"	ตัว	3.74	3.74
206	สลักเกลียว ขนาด 30 ซม.	ตัว	6.55	6.55
207	ขอยึดกระเบื้อง ขนาด 6"	อัน	3.58	3.58
208	ขอยึดกระเบื้อง ขนาด 8"	อัน	3.74	3.74
209	บานพับหน้าต่างเหล็กเคลือบสังกะสี ปรับมุม ขนาด 10 นิ้ว	ชุด	74.77	74.77
210	บานพับหน้าต่างเหล็กเคลือบสังกะสี ปรับมุม ขนาด 12 นิ้ว	ชุด	79.44	79.44
211	กลอนอลูมิเนียม ขนาด 6 นิ้ว	อัน	32.71	32.71
212	กลอนทองเหลือง ขนาด 6 นิ้ว	อัน	32.71	32.71

213	ปูนซีเมนต์ปอร์ตแลนด์ ปูนถุง ประเภท 1 ตราช้าง	ตัน	2,831.78	2,831.78	
214	ปูนซีเมนต์ผสม ปูนถุง บรรจุ 50 กก./ถุง ตราเสือ	ตัน	2,663.55	2,663.55	
215	ฟลีนโค้ท เบอร์ 3 ขนาด 3.5 กก. ตราเซลล์	กระป๋อง	294.39	294.39	
216	น้ำยาประสานท่อพีวีซี ชนิดธรรมดา ขนาด 250 กรัม ตราท่อน้ำไทย	กระป๋อง	168.22	168.22	
217	น้ำยาประสานท่อพีวีซี ชนิดธรรมดา ขนาด 250 กรัม ตราช้าง	กระป๋อง	121.50	121.50	
218	ทรายหยาบ	ลบ.ม.	300.00	350.00	16.67
219	หินย่อย เบอร์ 1 ราคา ณ โรงโม่	ลบ.ม.	380.00	380.00	
220	หินคลุก	ลบ.ม.	250.00	250.00	
221	หินใหญ่ คละ ขนาด 15 - 30 ซม. ราคา ณ โรงโม่	ลบ.ม.	250.00	250.00	
222	หินผสมแอสฟัลท์คอนกรีต	ลบ.ม.	350.00	350.00	
223	หินฝุ่น	ลบ.ม.	250.00	250.00	
224	ก๊อกน้ำทองเหลือง (หอม) ขนาด 1/2 นิ้ว	อัน	70.09	70.09	
225	ก๊อกน้ำทองเหลือง (ฮ้วน) ขนาด 1/2 นิ้ว	อัน	79.44	79.44	
226	ก๊อกน้ำบอลสนาม ขนาด 1/2 นิ้ว ตราชันทา	อัน	121.50	121.50	
227	สายไฟฟ้า VAF สายแบนแกนคู่ แรงดัน 300 โวลท์ ขนาด 2 x 1.5 ตร.มม. ยาว 90 เมตร ตราบางกอกเคเบิ้ล	ม้วน	765.42	765.42	
228	สายไฟฟ้า VAF สายแบนแกนคู่ แรงดัน 300 โวลท์ ขนาด 2 x 2.5 ตร.มม. ยาว 90 เมตร ตราบางกอกเคเบิ้ล	ม้วน	1,235.51	1,235.51	
229	สวิตซ์ไฟฟ้าทางเดียว แบบฝังในผนัง ตราพานาโซนิค	อัน	24.30	24.30	
230	ตัวรับ (เดี่ยว) แบบฝังในผนัง ตราพานาโซนิค	อัน	24.30	24.30	
231	บัลลาสต์ 36/40 วัตต์ ตราฟิลิปส์	อัน	78.51	78.51	
232	บัลลาสต์ 36/40 วัตต์ ตรา BOVO	อัน	83.18	83.18	
233	สตาร์ทเตอร์ ขนาด 4-65 วัตต์ ตราฟิลิปส์	อัน	14.95	14.95	
234	หลอดไฟฟ้าฟลูออเรสเซนต์ แบบยาว ขนาด 36 วัตต์ ตราฟิลิปส์	หลอด	62.15	62.15	
235	หลอดไฟฟ้าฟลูออเรสเซนต์ แบบยาว ขนาด 36 วัตต์ ตราโตชิบา	หลอด	32.71	32.71	
236	หลอดไฟฟ้าฟลูออเรสเซนต์ แบบยาว ขนาด 36 วัตต์ ตราพานาโซนิค รุ่น FL40SS-D/36	หลอด	46.73	46.73	
237	หลอดไฟฟ้า แบบเกลียว ขนาด 60 วัตต์ ตราฟิลิปส์	ดวง	16.82	16.82	
238	โถส้วมธรรมดาอ่างยong ไม่มีฐาน แบบราดน้ำ เคลือบขาว ตราอเมริกันแอสตันดาร์ด รุ่น TF-100	ชิ้น	542.06	542.06	
239	โถส้วมธรรมดาอ่างยong มีฐาน แบบราดน้ำ เคลือบขาว ตราอเมริกันแอสตันดาร์ด รุ่น TF-101 P	ชิ้น	1,168.22	1,168.22	
240	โถส้วมธรรมดาอ่างยong มีฐาน แบบราดน้ำ เคลือบขาว ตราคอตโต้ รุ่น C 201	ชุด	1,728.97	1,728.97	
241	ทึบัสสวาระชราวมิกชาย ชนิดแขวนผนัง เคลือบขาว ตราอเมริกันแอสตันดาร์ด รุ่น TF- 412	ชิ้น	915.89	915.89	
242	อ่างล้างหน้าชราวมิก ชนิดแขวนผนัง เคลือบขาว ตราคอตโต้ รุ่น C 002	ชิ้น	700.93	700.93	
243	ที่วางสบู่ชราวมิก ชนิดฝังผนัง เคลือบขาว ตราคอตโต้ รุ่น C 805	ชิ้น	299.07	299.07	

* หมายถึงราคา Price List

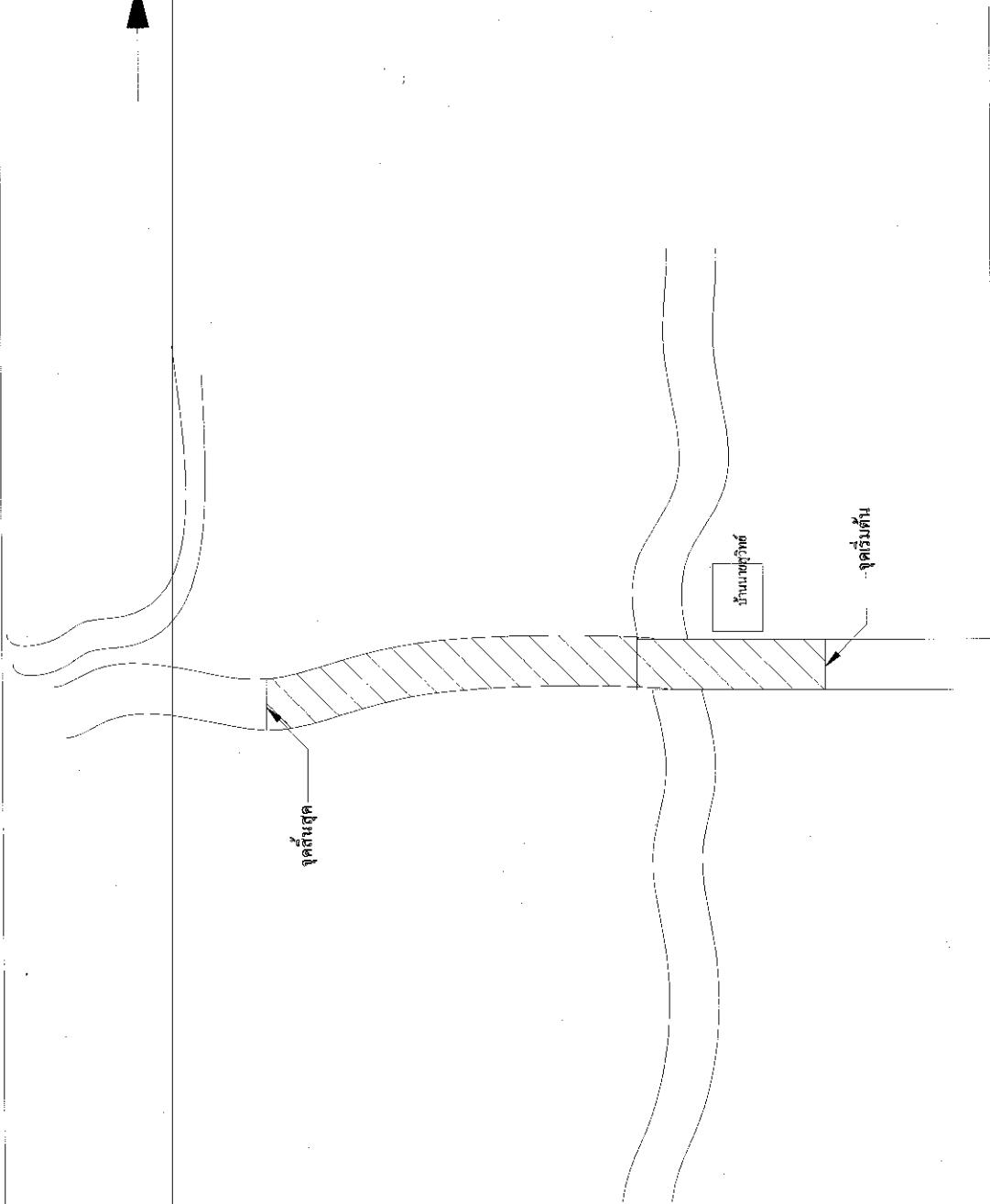
โครงการก่อสร้างถนนคอนกรีตเสริมเหล็กห้าทางหลวงท้องถิ่น นศ.ถ.152-02 สายชอยญูติมิตร - กลองชุด หมู่ที่ 1

องค์การบริหารส่วนตำบลโพธิ์ทอง อำเภอท่าศาลา จังหวัดนครศรีธรรมราช



แผนที่ท้องถิ่น
มาตราส่วน

N



ถนน ทางหลวงชนบท 3027

ผังบริเวณ

ขนาดส่วน

โครงการก่อสร้างถนน คสล.
 รหัสทางหลวงท้องถิ่น นศ.๑.152-02 สายเอเชีย-มิตร - ลอดจุด หมู่ที่ 1
 องค์การบริหารส่วนตำบลโพธิ์ทอง

แบบร่างที่.....
 จำนวนแผ่น.....

สำรวจออกแบบ
 นายสุวิทย์ โสภณการะห์ (นายสุวิทย์)

เขียนแบบ
 นายสุวิทย์ โสภณการะห์ (นายสุวิทย์)

ตรวจ
 นายวิชาญ พงษ์ภักดิ์ (นายวิชาญภักดิ์)
 ให้นชอบ
 นายประยูร มีรัมย์ (นาย ประยูร มีรัมย์)

อนุมัติ
 (นายวิชาญ ภักดิ์)
 นายวิชาญ ภักดิ์

ข้อกำหนดสำหรับวัสดุก่อสร้าง

1-3 วัสดุสำหรับโครงสร้างคอนกรีตเสริมเหล็ก (HULGH EARLY STRENGTH PORTLAND CEMENT) 3000 PSI หรือเทียบเท่า

2.1 วัสดุสำหรับโครงสร้างคอนกรีตเสริมเหล็ก (HULGH EARLY STRENGTH PORTLAND CEMENT) 3000 PSI หรือเทียบเท่า

2.2 วัสดุสำหรับโครงสร้างคอนกรีตเสริมเหล็ก (FINENESS MODULUS) 2.5

3.1 วัสดุสำหรับโครงสร้างคอนกรีตเสริมเหล็ก (FINENESS MODULUS) 2.5

4.1 วัสดุสำหรับโครงสร้างคอนกรีตเสริมเหล็ก (FINENESS MODULUS) 2.5

4.2 วัสดุสำหรับโครงสร้างคอนกรีตเสริมเหล็ก (FINENESS MODULUS) 2.5

5.1 วัสดุสำหรับโครงสร้างคอนกรีตเสริมเหล็ก (FINENESS MODULUS) 2.5

5.2 วัสดุสำหรับโครงสร้างคอนกรีตเสริมเหล็ก (FINENESS MODULUS) 2.5

6.1 ROUND BAR DEFORMED BAR วัสดุเหล็กเส้นชนิดที่ 60, 20-2527 และ 20-2537

6.2 วัสดุสำหรับโครงสร้างคอนกรีตเสริมเหล็ก (WIRE MESH) ขนาดความถี่ 737 ตารางฟุต 4 มม.

7. วัสดุสำหรับโครงสร้างคอนกรีตเสริมเหล็ก (WIRE MESH) ขนาดความถี่ 737 ตารางฟุต 4 มม.

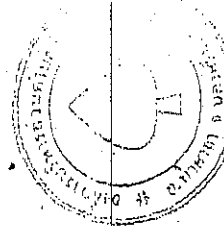
8. วัสดุสำหรับโครงสร้างคอนกรีตเสริมเหล็ก (WIRE MESH) ขนาดความถี่ 737 ตารางฟุต 4 มม.

9. วัสดุสำหรับโครงสร้างคอนกรีตเสริมเหล็ก (WIRE MESH) ขนาดความถี่ 737 ตารางฟุต 4 มม.

10. วัสดุสำหรับโครงสร้างคอนกรีตเสริมเหล็ก (WIRE MESH OR ROUND BAR) ขนาดความถี่ 737 ตารางฟุต 4 มม.

หมายเหตุ: ขนาดของวัสดุก่อสร้าง 3000-4000 PSI ใช้เป็นแบบมาตรฐานสำหรับงานก่อสร้าง

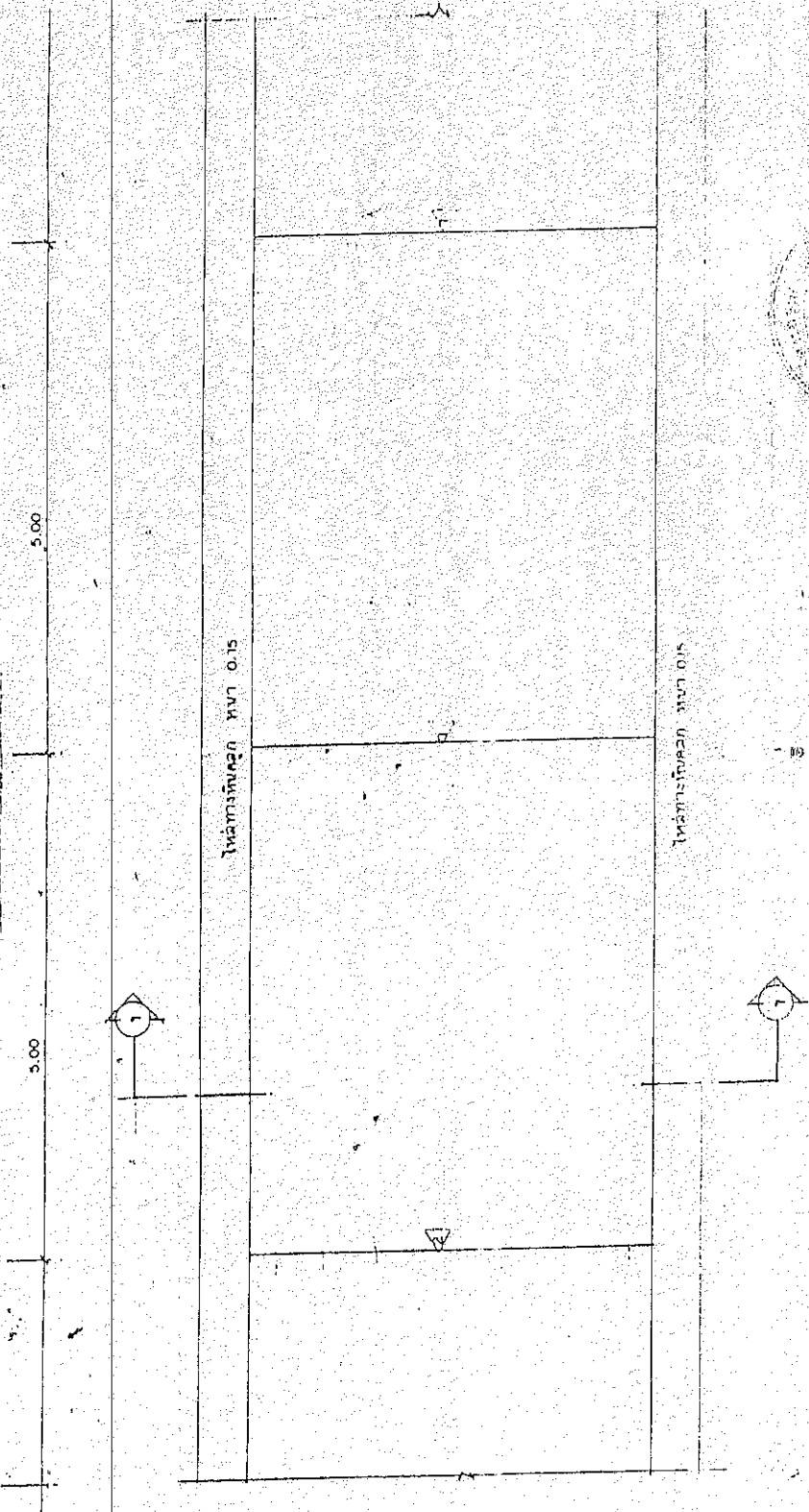
เอกสารนี้เป็นเอกสารความลับภายในเท่านั้น




ส่วนช่าง องค์การบริหารส่วนตำบลทริภัง
แบบฉบับที่ 1/2548

โครงการ ก่อสร้างถนนคอนกรีตเสริมเหล็ก	
ออกแบบ	วิวัฒน์ ใจดี
เขียนแบบ	วิวัฒน์ ใจดี
ตรวจสอบ	ปรีดี ชัย
อนุมัติ	นายก อบต.
ติดต่อ ขาดแบบ อบต. โทร. 075-000000	แบบฉบับที่ 1/43
3. 3. 3.	1/247
	จำนวน แบบ
	1/3

แบบก่อสร้างงานคอนกรีตเสริมเหล็ก
(ขนาดหน้า 5.00-4.00 ม.)



สำนักงาน องค์การบริหารส่วนตำบลโพธิ์ทอง
แบบอยู่ที่ 172548

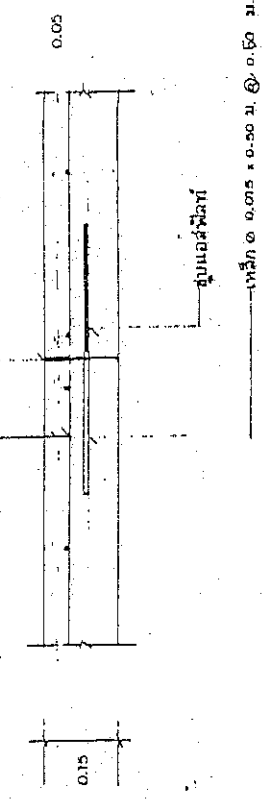


โครงการ ก่อสร้างงานคอนกรีตเสริมเหล็ก		ว.ค.ป
ออกแบบ	วิวัฒน์ วัฒนวิไล	1/12/47
เขียนแบบ	วิวัฒน์ วัฒนวิไล	มาตราควบคุมอาคาร
คำนวณ	ปดิศร อมต.	จำนวน แผ่น
อนุมัติ	อมต. อมต.	3/3
กำหนด งานแบบ อนุมัติ: อนุมัติกรมราช แบบอยู่ที่ 143		

1 CONTRACTION JOINT (ทึบ 500 มม.)
2 EXPANSION JOINT (ทึบ 500 มม.)

แบบขยายของตะแกรงเหล็ก (WIRE MESH) ขนาด ๓.๐๐ x ๓.๐๐ ม. @ ๐.๐๕ ม.

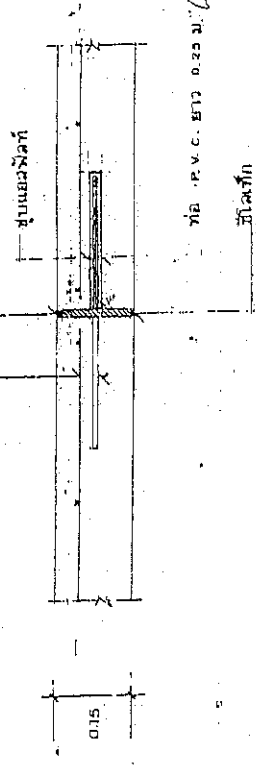
SCALE 1:10



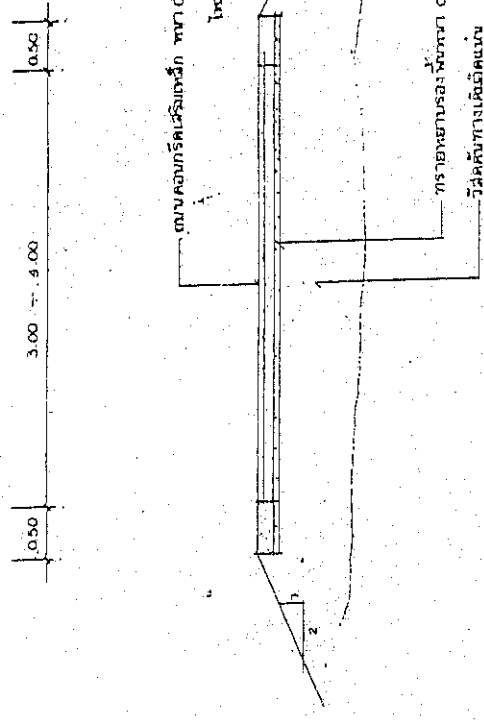
แบบขยาย CONNECTION JOINT
SCALE 1:10

แบบขยายของตะแกรงเหล็ก (WIRE MESH) ขนาด ๓.๐๐ x ๓.๐๐ ม. @ ๐.๐๕ ม.

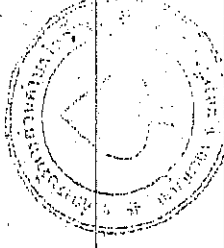
SCALE 1:10



แบบขยาย CONNECTION JOINT
SCALE 1:10



แบบขยายของตะแกรงเหล็ก
SCALE 1:50



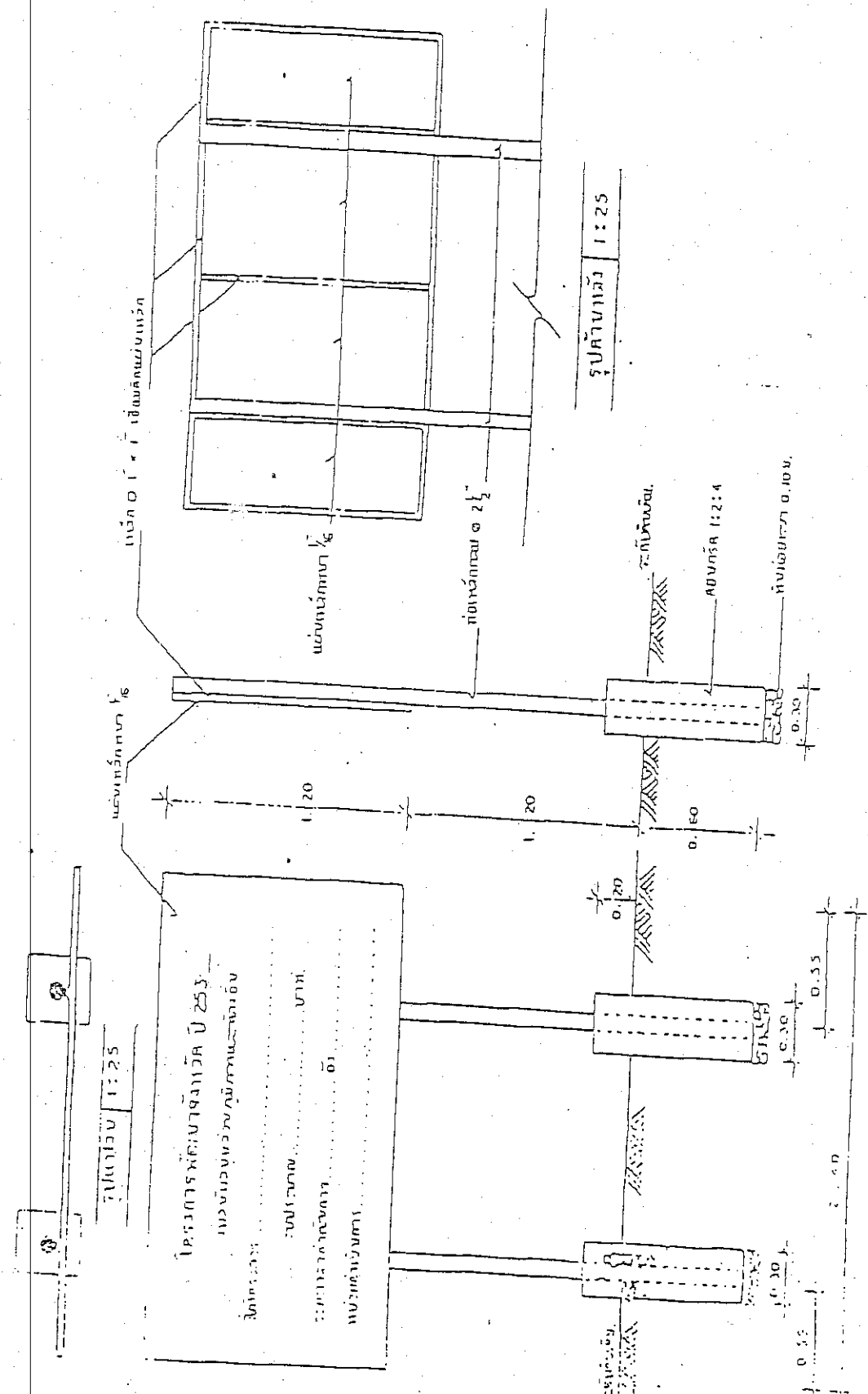
สำนักงานกรมการทางหลวงชนบท
แบบเลขที่ 1/2548

โครงการ	ก่อสร้างทางหลวงชนบท	ว. ต. ป.	1/247
ออกแบบ	วิวัฒน์ โส	มาตรฐานเทคนิค	จำนวน คน
เขียนแบบ	วิวัฒน์ โส		
แก้ไข	วิวัฒน์ โส		
อนุมัติ	วิวัฒน์ โส		
ติดต่อ โทร. ๐๒๓-๕๕๕๕๕๕๕๕ โทรสาร ๐๒๓-๕๕๕๕๕๕๕๕			

9/3

אומנות בלתי צורפת

1. נקודת 2' מהקצה של ט"ו, ר"ל
2. נקודת א"ב
3. טורקיש ומוצא ע"י ט"ו ל"א א"ב
4. טורקיש ומוצא ע"י ט"ו ל"א א"ב
5. נקודת א"ב
6. נקודת א"ב
7. נקודת א"ב
8. נקודת א"ב
9. נקודת א"ב
10. נקודת א"ב
11. נקודת א"ב
12. נקודת א"ב
13. נקודת א"ב
14. נקודת א"ב
15. נקודת א"ב
16. נקודת א"ב
17. נקודת א"ב
18. נקודת א"ב
19. נקודת א"ב
20. נקודת א"ב



מחלקת א' 1:25

מחלקת ב' 1:25

מחלקת ג' 1:25