

### ตารางแสดงวงเงินงบประมาณที่ได้รับจัดสรรและราคากลางในการก่อสร้าง

1	ชื่อโครงการ	โครงการบุกเบิกถนนสายบ้านงามวิมลราษฎร์บำรุง หมู่ที่ 1 ตำบลโพธิ์ทอง อ.ท่าศาลา จ.นครศรีธรรมราช
	หน่วยงานเจ้าของโครงการ	องค์การบริหารส่วนตำบลโพธิ์ทอง อำเภอท่าศาลา จังหวัดนครศรีธรรมราช
2	วงเงินงบประมาณที่ได้รับจัดสรร	96,000.00 บาท
3	ลักษณะงานโดยสังเขป	โดยทำการเกรด,เกลี่ยถนนพร้อมถมดิน ช่วงที่ 1 กว้างเฉลี่ย 3.00 เมตร ยาว 85 เมตร ช่วงที่ 2 กว้างเฉลี่ย 3.50 เมตร ยาว 95 เมตร ปริมาณดิน 214 ลบ.ม. พร้อมเกลี่ยและถมหินคลุก ช่วงที่ 1 กว้างเฉลี่ย 3.00 เมตร ยาว 85 เมตร ช่วงที่ 2 กว้างเฉลี่ย 3.50 เมตร ยาว 95 เมตร ปริมาณหินคลุก 58 ลบ.ม. พร้อมเกลี่ย พร้อมวางท่อ คสล. มอก.ชั้น 3 ขนาด $\varnothing$ 0.40x 1.00 เมตร จำนวน 1 จุด จำนวนท่อ 4 ท่อน พร้อมยาแนวท่อ รายละเอียดตาม อบต. โพธิ์ทองกำหนด
4	ราคากลางคำนวณ วันที่	8/3/2559 เป็นเงิน 88,000.00 บาท
5	บัญชีประมาณการราคากลาง	แบบสรุปราคางานก่อสร้างทาง สะพานและท่อเหลี่ยม
6	รายชื่อคณะกรรมการกำหนดราคากลาง	ประธานกรรมการ
	นายชัยวัฒน์ พลรัฐชนาสิทธิ์	กรรมการ
	นายนิรันดร์ ไช้ดำ	กรรมการ
	นายณัฐพัชร์ โอสถาปนุเคราะห์	กรรมการ

แบบสรุปราคางานก่อสร้างทาง สะพาน และท่อเหลี่ยม

ชื่อโครงการ/งานก่อสร้าง บุกเบิกถนนสายบ้านนางวิมล - ราษฎร์บำรุง หมู่ที่ 1 ช่วงที่ 1 กว้างเฉลี่ย 3.00 ม. ยาว 85 ม. ช่วงที่ 2 กว้างเฉลี่ย 3.50 ม. ยาว 95 เมตร ต.โพธิ์ทอง อ.ท่าศาลา จ.นครศรีธรรมราช

สถานที่ก่อสร้าง ถนนสายบ้านนางวิมล - ราษฎร์บำรุง หมู่ที่ 1

ปริมาณงาน บุกเบิกถนนสายบ้านนางวิมล - ราษฎร์บำรุง ช่วงที่ 1 กว้างเฉลี่ย 3.00 ม. ยาว 85 ม. ช่วงที่ 2 กว้างเฉลี่ย 3.50 ม. ยาว 95 เมตร

หน่วยงานเจ้าของโครงการ/งานก่อสร้าง องค์การบริหารส่วนตำบลโพธิ์ทอง อ.ท่าศาลา จ.นครศรีธรรมราช

ประมาณราคาเมื่อวันที่ 8 มีนาคม 2559

ระยะเวลาดำเนินงาน 30 วัน


ลำดับที่	รายการ	หน่วย	จำนวน	ราคาต่อหน่วย	ราคาทุน	F <sub>N</sub>	ราคาต่อหน่วย x F <sub>N</sub>	ราคากลาง
1	งานวางป่าขุดต่อขนาดกลาง	ตร.ม.	587.00	3.38	1,984.06	1.3365	2,651.70	2,651.70
2	งานดินถม	ลบ.ม.	214.00	152.36	32,605.04	1.3365	43,576.64	43,576.64
3	งานพื้นที่ทางหินคลุก	ลบ.ม.	58.00	476.11	27,614.38	1.3365	36,906.62	36,906.62
4	งานวางท่อ คสล. มอก. ชั้น 3 ขนาดเส้นผ่าศูนย์กลาง 0.40 เมตร	เมตร	4.00	1,070.23	4,280.92	1.3365	5,721.45	5,721.45
ราคาต้นทุน					66,484.40			
					ราคากลาง			88,000.00

ราคากลาง แบบพิมพ์แปดพันบาทถ้วน

พื้นที่ทั้งหมด 587.00 ตร.ม.

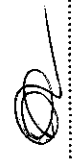
ราคาเฉลี่ย 149.91 บาท/ตร.ม.

คณะกรรมการกำหนดราคากลาง



(นายชัยวัฒน์ พลรัฐนาสิทธิ์)

ประธานกรรมการกำหนดราคากลาง



(นายนิรันดร์ ไต่เต้า)


กรรมการกำหนดราคากลาง



(นายณัฐพัชร์ โอสถาปนุเคราะห์)


กรรมการกำหนดราคากลาง

- ใช้ราคานี้เป็นราคากลางโครงการบุกเบิกถนนสายบ้านนางวิมล - ราษฎร์บำรุง หมู่ที่ 1 ต.โพธิ์ทอง อ.ท่าศาลา จ.นครศรีธรรมราช



(นายสมชาย มีทรัพย์)

ปลัดองค์การบริหารส่วนตำบล



(นายภาแมน สมภาค)

นายกองค์การบริหารส่วนตำบลโพธิ์ทอง

**การประเมินราคางานต้นทุนต่อหน่วย**

โครงการบุกเบิกถนนสายบ้านนางวิมล - ราษฎร์บำรุง หมู่ที่ 1 ต.โพธิ์ทอง อ.ท่าศาลา จ.นครศรีธรรมราช

ขนาดความกว้างถนน 3.00-3.50 ม. ยาวความ 180.00 ม.

พื้นที่ - ตร.ม. **ราคาน้ำมัน 21.56**

**งานถางป่าและขุดตอ (CLEARING AND GRUBBING)**

พิจารณาตามพื้นที่.....□เบา.....□กลาง.....□หนัก

ค่าดำเนินการ + ค่าเสื่อมราคาเครื่องจักร = 3.38 บาท/ตร.ม.

ค่างานต้นทุน = 3.38 บาท/ตร.ม.

พื้นที่งานถางป่าขุดตอ = - ตร.ม.

งานถางป่าขุดตอขนาดเบา มีเฉพาะการถากถางวัชพืชเท่านั้น

งานถางป่าขุดตอขนาดกลาง มีการถากถางวัชพืชและปาดหน้าดินเดิมออกด้วย

งานถางป่าขุดตอขนาดหนัก มีการตัดโค่นต้นไม้ ขุดตอ ถากถางวัชพืชและปาดหน้าดินเดิมออกด้วย

**งานดินถม(EARTH EMBANKMENT )**

ค่าวัสดุจากแหล่ง = 28.33 บาท/ลบ.ม.

ค่าดำเนินการ + ค่าเสื่อมราคา (ขุด-ขน) = 19.83 บาท/ลบ.ม.

ค่าขนส่ง 20 กม. = 84.42 บาท/ลบ.ม.

รวม = 132.58 บาท/ลบ.ม.

ส่วนยุบตัว = บาท/ลบ.ม.

ค่าดำเนินการ + ค่าเสื่อมราคา = - บาท/ลบ.ม.

ค่าลัมกอง+ปรับเกลี่ย = 19.78 บาท/ลบ.ม.

ค่าใช้จ่ายรวม = 152.36 บาท/ลบ.ม.

ค่างานต้นทุน = **152.36** บาท/ลบ.ม.

**งานพื้นทางหินคลุก (CRUSHED ROCK SOIL AGGREGATE TYPE BASE)**

ค่าวัสดุจากปากไม้ (รวมค่าตัด) = **230.00** บาท/ลบ.ม.

ค่าขนส่ง 55 กม. = 226.33 บาท/ลบ.ม.

รวม = 456.33 บาท/ลบ.ม.

ส่วนยุบตัว = บาท/ลบ.ม.

ค่าดำเนินการ + ค่าเสื่อมราคา (ผสม) = - บาท/ลบ.ม.

ค่าดำเนินการ + ค่าเสื่อมราคา (บดทับ) = - บาท/ลบ.ม.

ค่าลัมกอง+ปรับเกลี่ย = 19.78 บาท/ลบ.ม.

ค่าใช้จ่ายรวม = 476.11 บาท/ลบ.ม.

ค่างานต้นทุน = **476.11** บาท/ลบ.ม.

งานท่อกลมคอนกรีตเสริมเหล็ก (R.C. PIPE CULVERTS) ขนาด  $\varnothing$  0.40 ม.

ขุดดิน	1.40 ลบ.ม.	@	18.49		25.89 บาท/ม.
ค่าท่อ				=	598.13 บาท/ม.
ค่าขนส่ง				=	101.21 บาท/ม.
ค่าวางและกลบกลับ				=	345.00 บาท/ม.
ค่าใช้จ่ายรวม				=	1,070.23 บาท/ม.
ค่างานต้นทุน				=	<b>1,070.23</b> บาท/ม.

หมายเหตุ

ค่าขนส่งท่อคิดจากการขนโดยรถบรรทุก 10 ล้อ เทียวละ 13 ตัน

ค่าขนท่อขึ้น-ลง คิดเทียวละ 300 บาท

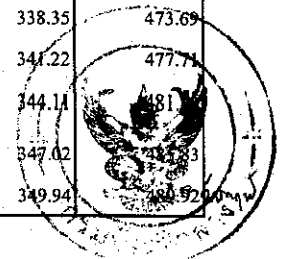
ค่าขนส่ง	4.00	กม.	=	$(15.85 \times 13) + 300$	=	506.05 บาท/เทียว
เฉลี่ย			=	$506.05/5$	=	101.21 บาท/ม.

ตารางค่าขนส่งวัสดุก่อสร้าง รอบบรรทุก 6 ล้อ(กรณีน้ำหนักรวมไม่เกิน 15 ตัน)

ภูมิภาคเป็น ที่ราบ มีทางลาดยาง และการจราจรปกติ

ราคาน้ำมันเชื้อเพลิงโซล่า ที่อำเภอเมือง 21.00 - 21.99 บาท/ลิตร

ระยะ ขนส่ง กม.	ค่าบรรทุก บาท / ตัน	ค่าบรรทุก บาท / ลบ.ม.	ระยะ ขนส่ง กม.	ค่าบรรทุก บาท / ตัน	ค่าบรรทุก บาท / ลบ.ม.	ระยะ ขนส่ง กม.	ค่าบรรทุก บาท / ตัน	ค่าบรรทุก บาท / ลบ.ม.
1	13.34	18.68	41	121.12	169.57	81	236.96	331.75
2	14.78	20.70	42	124.02	173.62	82	239.86	335.80
3	16.22	22.71	43	126.91	177.68	83	242.75	339.85
4	17.66	24.73	44	129.81	181.73	84	245.67	343.94
5	19.10	26.74	45	132.70	185.78	85	248.56	347.98
6	20.54	28.76	46	135.60	189.84	86	251.44	352.01
7	22.65	31.71	47	138.50	193.90	87	254.34	356.08
8	25.55	35.77	48	141.39	197.95	88	257.24	360.13
9	28.44	39.82	49	144.29	202.01	89	260.13	364.18
10	31.34	43.88	50	147.19	206.06	90	263.04	368.25
11	34.24	47.93	51	150.08	210.12	91	265.94	372.31
12	37.13	51.99	52	152.98	214.17	92	268.83	376.36
13	40.03	56.04	53	155.87	218.22	93	271.71	380.39
14	42.92	60.09	54	158.77	222.28	94	274.61	384.45
15	45.82	64.15	55	161.67	226.33	95	277.53	388.54
16	48.72	68.20	56	164.57	230.39	96	280.40	392.57
17	51.61	72.26	57	167.46	234.44	97	283.30	396.62
18	54.51	76.31	58	170.35	238.49	98	286.21	400.69
19	57.41	80.37	59	173.24	242.54	99	289.11	404.75
20	60.30	84.42	60	176.15	246.60	100	291.99	408.78
21	63.20	88.48	61	179.05	250.67	101	294.89	412.84
22	66.09	92.53	62	181.94	254.72	102	297.80	416.92
23	68.99	96.59	63	184.84	258.77	103	300.70	420.98
24	71.89	100.64	64	187.73	262.82	104	303.58	425.01
25	74.78	104.69	65	190.64	266.89	105	306.47	429.06
26	77.68	108.75	66	193.52	270.93	106	309.38	433.14
27	80.57	112.80	67	196.42	274.99	107	312.27	437.18
28	83.47	116.86	68	199.31	279.04	108	315.18	441.25
29	86.37	120.91	69	202.22	283.10	109	318.06	445.29
30	89.26	124.97	70	205.11	287.16	110	320.96	449.35
31	92.16	129.02	71	208.01	291.22	111	323.88	453.43
32	95.05	133.07	72	210.91	295.27	112	326.77	457.47
33	97.95	137.13	73	213.80	299.32	113	329.67	461.54
34	100.85	141.18	74	216.68	303.36	114	332.55	465.57
35	103.74	145.24	75	219.59	307.43	115	335.44	469.61
36	106.64	149.30	76	222.48	311.48	116	338.35	473.69
37	109.54	153.35	77	225.38	315.53	117	341.22	477.71
38	112.43	157.40	78	228.27	319.58	118	344.11	481.73
39	115.33	161.46	79	231.17	323.64	119	347.02	485.83
40	118.23	165.52	80	234.07	327.69	120	349.94	489.90



ตารางค่าดำเนินการและค่าเสื่อมราคา

ราคามันเชื้อเพลิงโซล่า ที่ อำเภอเมือง 21.00 - 21.99 บาท / ลิตร

( ราคาคู่มือจักร 2558 )

ลำดับ	ลักษณะงาน	หน่วย	ค่าดำเนินการ บาท/หน่วย	ค่าเสื่อมราคา (บาท)		รวมค่างาน (บาท)	
				ปกติ	ฝนชุก	ปกติ	ฝนชุก
1	งานถางป่าขุดคอ						
	ขนาดเบา	ตร.ม.	1.40	0.22	0.28	1.62	1.68
	ขนาดกลาง	ตร.ม.	2.83	0.55	0.69	3.38	3.52
	ขนาดหนัก	ตร.ม.	4.26	0.78	0.98	5.04	5.24
2	งานดินคันทาง						
	ขุด - ขน	ลบ.ม. หลวม	16.32	3.51	4.39	19.83	20.71
	บดทับ	ลบ.ม. แน่น	31.08	10.80	13.50	41.88	44.58
3	งานตัด - ขึ้นรูปคันทาง						
	ดิน - ขุดตัด	ลบ.ม. ปกติ	16.72	3.06	3.83	19.78	20.55
	- ตัก	ลบ.ม. หลวม	5.85	1.70	2.13	7.55	7.98
	หินผุ - ขุดตัด	ลบ.ม. ปกติ	25.86	3.34	4.18	29.20	30.04
	- ดันและตัก	ลบ.ม. หลวม	31.15	5.18	6.48	36.33	37.63
	หินแข็ง - เจาะระเบิด	ลบ.ม. ปกติ	59.01	4.66	5.83	63.67	64.84
	- ดันและตัก	ลบ.ม. หลวม	49.16	19.00	23.75	68.16	72.91
4	งานวัสดุคัดเลือก ลูกวิ่งรองพื้นทาง						
	ขุด - ขน	ลบ.ม. หลวม	22.82	6.52	8.15	29.34	30.97
	ผสม ( ผสมกับวัสดุอื่นๆ )	ลบ.ม. แน่น	7.55	1.46	1.83	9.01	9.38
	บดทับ	ลบ.ม. แน่น	37.29	12.96	16.20	50.25	53.49
5	งานไหลทางลูกรัง ผสม - บดทับ						
	ผสม ( ผสมกับวัสดุอื่นๆ )	ลบ.ม. แน่น	14.21	2.75	3.44	16.96	17.65
	บดทับ	ลบ.ม. แน่น	44.63	20.90	26.13	65.53	70.76
6	งานพื้นทาง ( หินคลุก )						
	ผสม ( Blend )	ลบ.ม. แน่น	19.23	4.20	5.25	23.43	24.48
	บดทับ	ลบ.ม. แน่น	54.62	25.71	32.14	80.33	86.76
7	งานตัดแต่งชั้นบ้นไค	ลบ.ม. แน่น	5.74	1.66	2.08	7.40	7.82
8	งานขุดรื้อคันทางเดิมแล้วบดทับ						
	ลูกรัง 10 ซม.	ตร.ม.	7.92	2.11	2.64	10.03	10.56
	หินคลุก 10 ซม.	ตร.ม.	9.66	3.38	4.23	13.04	13.89
	ผิว AC 5 ซม.	ตร.ม.	8.73	1.75	2.19	10.48	10.92
9	งานราดยางไพรมีโค้ด	ตร.ม.	5.50	0.62	0.78	6.12	6.28
10	งานราดยางแทคโค้ด	ตร.ม.	5.10	0.88	1.10	5.98	6.20
11	งานผิวทางแบบบาง						
	ชั้นเดียว ( 1/2 " )	ตร.ม.	12.08	2.21	2.76	14.29	14.84
	ชั้นเดียว ( 3/4 " )	ตร.ม.	16.69	3.05	3.81	19.74	20.50
	สองชั้น ( 3/4 " + 3/8 " )	ตร.ม.	24.82	4.54	5.68	29.36	30.50
	สองชั้น ( 1 " + 1/2 " )	ตร.ม.	36.35	6.64	8.30	42.99	44.65
12	งานเคลือบหิน ขัดฝุ่น ( Pre - Coat )						
	ชั้นเดียว ( 1/2 " )	ลบ.ม. หลวม	1.65	0.49	0.61	2.14	2.26
	ชั้นเดียว ( 3/4 " )	ลบ.ม. หลวม	2.27	0.68	0.85	2.95	3.12
	สองชั้น ( 3/4 " + 3/8 " )	ลบ.ม. หลวม	3.38	1.00	1.25	4.38	4.63
	สองชั้น ( 1 " + 1/2 " )	ลบ.ม. หลวม	4.95	1.47	1.84	6.42	6.79




ตารางค่าดำเนินการและค่าเสื่อมราคา

ราคามันเชื้อเพลิงโซล่า ที่ อำเภอเมือง 21.00 - 21.99 บาท / ลิตร

(ราคาเครื่องจักร 2558)

ลำดับ	ลักษณะงาน	หน่วย	ค่าดำเนินการ บาท/หน่วย	ค่าเสื่อมราคา (บาท)		รวมค่างาน (บาท)	
				ปกติ	ฝนชุก	ปกติ	ฝนชุก
13	งานผิวทางแอสฟัลติกคอนกรีต						
	ค่าผสมวัสดุแอสฟัลติกคอนกรีต	ตัน	269.39	16.77	20.96	286.16	290.35
	ค่าขนส่งอุปกรณ์ 80 ตัน ระยะขนส่ง 100-300 กม.						
	ค่าติดตั้งเครื่องผสม	ครั้ง	250,000				
	งานปูลาดและบดทับ ผิว AC หนา 5 ซม.						
	บนผิวโพรมีโอดี	ตร.ม.	10.71	2.82	3.53	13.53	14.24
	บนผิวแทคโอดี	ตร.ม.	8.47	2.28	2.85	10.75	11.32
14	งานผิวทางคอนกรีต						
	ค่าติดตั้งเครื่องผสม	ครั้ง	150,000				
	ค่าผสมคอนกรีต	ลบ.ม.	129.00	35.15	43.94	164.15	172.94
	ค่าขนส่งคอนกรีต	ลบ.ม./กม.	10.40	1.74	2.18	12.14	12.58
	ค่าแบบข้างติดตามยาว 2 ข้าง	เมตร	15.26	5.34	6.68	20.60	21.94
	ค่าปูผิวคอนกรีต	ตร.ม.	9.77	1.92	2.40	11.69	12.17
	ค่าตัดรอยต่อคอนกรีต และหยอดยาง	เมตร	18.66	2.53	3.16	21.19	21.82
	ค่าหยอดยางรอยต่อคอนกรีต	เมตร	10.14	2.39	2.99	12.53	13.13
	ค่าบ่มผิวทางคอนกรีต	ตร.ม.	7.00	1.06	1.33	8.06	8.33
	15	งาน Stabilized Layer					
ค่าผสมวัสดุ ลูกกรัง		ลบ.ม. แน่น	29.10	11.03	13.79	40.13	42.89
ค่าบ่มวัสดุ ลูกกรัง		ลบ.ม. แน่น	34.99	5.29	6.61	40.28	41.60
ค่าผสมวัสดุ หินคลุก		ลบ.ม. แน่น	32.02	11.03	13.79	43.05	45.81
16	งาน Pavement In Place Recycling						
	ขุดลึกเฉลี่ย 15 ซม.	ตร.ม.	21.61	5.92	7.40	27.53	29.01
	ขุดลึกเฉลี่ย 20 ซม.	ตร.ม.	27.01	7.39	9.24	34.40	36.25
	ขุดลึกเฉลี่ย 25 ซม.	ตร.ม.	36.02	9.86	12.33	45.88	48.35
17	งาน Slurry Seal						
	ขุดลึกเฉลี่ย 30 ซม.	ตร.ม.	43.22	11.83	14.79	55.05	58.01
	งาน Fog Spray	ตร.ม.	8.72	2.07	2.59	10.79	11.31
	งาน Hot Mixed Recycling (บดทับ)						
18	ขุดลึก 3 ซม.	ตร.ม.	41.48	5.86	7.33	47.34	48.81
	ขุดลึก 4 ซม.	ตร.ม.	57.12	7.39	9.24	64.51	66.36
	ขุดลึก 5 ซม.	ตร.ม.	69.16	8.11	10.14	77.27	79.30
	ขุดลึก 6 ซม.	ตร.ม.	83.82	9.00	11.25	92.82	95.07
19	งาน Milling						
	ขุดลึก 5 ซม.	ตร.ม.	8.90	1.97	2.46	10.87	11.36
	ขุดลึก 10 ซม.	ตร.ม.	10.38	2.30	2.88	12.68	13.26




ค้นหาราคาน้ำมันทุกชนิดและปิโตรเคมี

ปี : 2559

search

ค้นหาราคาน้ำมันทุกชนิดและปิโตรเคมี



ประเภท	ราคาขายปลีก ณ วันที่ 11 ตุลาคม 2559							HARDCOR Premium Diesel
	Blue Gasoline 91	Blue Gasoline 95	Blue Gasoline 97	Blue Gasoline 98	Blue Gasoline 100	Blue Gasoline 105	Blue Gasoline 110	
แก๊สธรรมชาติ	29.96	22.58	23.00	20.44	17.59	21.59	24.59	
พริกไทย	29.98	22.60	23.02	20.46	17.61	21.61	24.61	
ลานตาก	29.93	22.55	22.97	20.41	17.56	21.56	24.56	
จาง	29.91	22.53	22.95	20.39	17.54	21.54	24.54	
ทุเรียน	29.94	22.56	22.98	20.42	17.57	21.57	24.57	
เชอร์รี่	29.92	22.54	22.96	20.40	17.55	21.55	24.55	
กล้วย	29.99	22.61	23.03	20.47	17.62	21.62	24.62	
ทุเรียน	29.93	22.55	22.97	20.41	17.56	21.56	24.56	
ทุเรียน	30.00	22.62	23.04	20.48	17.63	21.63	24.63	
ทุเรียน	30.00	22.62	23.04	20.48	17.63	21.63	24.63	
ทุเรียน	29.99	22.61	23.03	20.47	17.62	21.62	24.62	
ทุเรียน	29.97	22.59	23.01	20.45	17.60	21.60	24.60	
ทุเรียน	29.98	22.60	23.02	20.46	17.61	21.61	24.61	
ทุเรียน	29.93	22.55	22.97	20.41	17.56	21.56	24.56	
ทุเรียน	29.89	22.51	22.93	20.37	17.52	21.52	24.52	
ทุเรียน	29.93	22.55	22.97	20.41	17.56	21.56	24.56	
ทุเรียน	29.93	22.55	22.97	20.41	17.56	21.56	24.56	
ทุเรียน	29.95	22.57	22.99	20.43	17.58	21.58	24.58	
ทุเรียน	29.97	22.59	23.01	20.45	17.60	21.60	24.60	
ทุเรียน	29.97	22.59	23.01	20.45	17.60	21.60	24.60	
ทุเรียน	29.94	22.56	22.98	20.42	17.57	21.57	24.57	
ทุเรียน	29.93	22.55	22.97	20.41	17.56	21.56	24.56	
ทุเรียน	29.91	22.53	22.95	20.39	17.54	21.54	24.54	

ราคาน้ำมันและปิโตรเคมีจะเปลี่ยนแปลงได้ตามความต้องการของตลาด



ราคาสินค้าเกษตรที่สำคัญต่าง (ราคาเงินสดไม่รวมภาษีมูลค่าเพิ่มไม่รวมค่าขนส่ง) ของจังหวัดนครราชสีมา รวม ๒๕ ชนิด  
เดือนกุมภาพันธ์ ปี 2559

หน้า 1 จากทั้งหมด 1 หน้า

หน้า | 1 |

ราคา : บาท

ลำดับ	รายการ	หน่วย	เดือนก่อนหน้า	กุมภาพันธ์	%
1	คอกไก่ผสมเลี้ยงสุโต ภูเขาตึก 240 กก./๗๕ ม. และ ภูเขาตึก ๒๒๐ กก./๗๕ ม. ๗๕ ไร่/๕๕๕	ล.บ.ม.	1,839.94	1,839.94	
2	คอกไก่ผสมเลี้ยงสุโต ภูเขาตึก 280 กก./๗๕ ม. และ ภูเขาตึก ๒๔๐ กก./๗๕ ม. ๗๕ ไร่/๕๕๕	ล.บ.ม.	1,883.75	1,883.75	
3	คอกไก่ผสมเลี้ยงสุโต ภูเขาตึก 320 กก./๗๕ ม. และ ภูเขาตึก ๒๘๐ กก./๗๕ ม. ๗๕ ไร่/๕๕๕	ล.บ.ม.	1,971.36	1,971.36	
4	คอกไก่ผสมเลี้ยงสุโต ภูเขาตึก 350 กก./๗๕ ม. และ ภูเขาตึก ๓๐๐ กก./๗๕ ม. ๗๕ ไร่/๕๕๕	ล.บ.ม.	2,022.48	2,022.48	
5	คอกไก่ผสมเลี้ยงสุโต ภูเขาตึก 400 กก./๗๕ ม. และ ภูเขาตึก ๓๕๐ กก./๗๕ ม. ๗๕ ไร่/๕๕๕	ล.บ.ม.	2,146.60	2,146.60	
6	คอกไก่ผสมเลี้ยงสุโต ภูเขาตึก 180 กก./๗๕ ม. และ ภูเขาตึก ๑๔๐ กก./๗๕ ม.	ล.บ.ม.	1,635.51	1,682.24	2.86
7	คอกไก่ผสมเลี้ยงสุโต ภูเขาตึก 210 กก./๗๕ ม. และ ภูเขาตึก ๑๘๐ กก./๗๕ ม.	ล.บ.ม.	1,747.66	1,794.39	2.67
8	คอกไก่ผสมเลี้ยงสุโต ภูเขาตึก 240 กก./๗๕ ม. และ ภูเขาตึก ๒๑๐ กก./๗๕ ม.	ล.บ.ม.	1,850.47	1,897.20	2.53
9	คอกไก่ผสมเลี้ยงสุโต ภูเขาตึก 280 กก./๗๕ ม. และ ภูเขาตึก ๒๔๐ กก./๗๕ ม.	ล.บ.ม.	1,915.89	1,962.62	2.44
10	คอกไก่ผสมเลี้ยงสุโต ภูเขาตึก 320 กก./๗๕ ม. และ ภูเขาตึก ๒๘๐ กก./๗๕ ม.	ล.บ.ม.	2,102.80	2,149.53	2.22
11	คอกไก่ผสมเลี้ยงสุโต ภูเขาตึก 350 กก./๗๕ ม. และ ภูเขาตึก ๓๐๐ กก./๗๕ ม.	ล.บ.ม.	2,242.99	2,289.72	2.08
12	เสาเข็มคอนกรีตเสริมเหล็ก ยึดดินขนาด 0.20 x 0.20 ม. ยาว 10.00 ม.	'ทอน	2,028.04	2,028.04	
13	เสาเข็มคอนกรีตเสริมเหล็ก ยึดดินขนาด 0.20 x 0.20 ม. ยาว 12.00 ม.	'ทอน	2,400.00	2,400.00	
14	เสาเข็มคอนกรีตเสริมเหล็ก ยึดดินขนาด 0.26 x 0.26 ม. ยาว 21.00 ม.	'ทอน	7,383.18	7,383.18	
15	เสาเข็มคอนกรีตเสริมเหล็ก ยึดดินขนาด 0.30 x 0.30 ม. ยาว 21.00 ม.	'ทอน	13,540.19	13,540.19	
16	เสาเข็มคอนกรีตเสริมเหล็ก ยึดดินขนาด 0.35 x 0.35 ม. ยาว 21.00 ม.	'ทอน	18,900.00	18,900.00	
17	เสาเข็มคอนกรีตเสริมเหล็ก ยึดดินขนาด 0.40 x 0.40 ม. ยาว 21.00 ม.	'ทอน	19,191.59	19,191.59	
18	เหล็กเส้นขนาด มัดว.ใย SR 24 ยาว 10 เมตรต. 6 มม.	ตัน	20,630.38	21,051.40	2.04
19	เหล็กเส้นขนาด มัดว.ใย SR 24 ยาว 10 เมตรต. 9 มม.	ตัน	19,665.42	20,133.65	2.38
20	เหล็กเส้นขนาด มัดว.ใย SR 24 ยาว 10 เมตรต. 12 มม.	ตัน	19,994.40	20,520.56	2.63
21	เหล็กเส้นขนาด มัดว.ใย SR 24 ยาว 10 เมตรต. 15 มม.	ตัน	18,504.67	19,177.57	3.64
22	เหล็กเส้นขนาด มัดว.ใย SR 24 ยาว 10 เมตรต. 19 มม.	ตัน	20,607.48	21,448.60	4.08
23	เหล็กเส้นขนาด มัดว.ใย SR 24 ยาว 10 เมตรต. 6 มม. ๗๕ ไร่/๕๕๕	ตัน	18,946.26	18,946.26	
24	เหล็กเส้นขนาด มัดว.ใย SR 24 ยาว 10 เมตรต. 9 มม. ๗๕ ไร่/๕๕๕	ตัน	17,792.52	17,792.52	

25	เหล็กเส้นกลม ม้วนเวียน SR 24 ยาว 10 เมตรต.ก. 12 มม. ๑๒ บล. ส.	ตัน	16,837.38	16,837.38	
26	เหล็กเส้นกลม ม้วนเวียน SR 24 ยาว 10 เมตรต.ก. 25 มม. ๑๒ บล. ส.	ตัน	17,738.32	17,738.32	
27	เหล็กเส้นกลม ม้วนเวียน SD 30 ยาว 10 เมตรต.ก. 12 มม.	ตัน	17,626.64	18,152.80	2.99
28	เหล็กเส้นกลม ม้วนเวียน SD 30 ยาว 10 เมตรต.ก. 16 มม.	ตัน	16,146.26	16,442.52	1.83
29	เหล็กเส้นกลม ม้วนเวียน SD 30 ยาว 10 เมตรต.ก. 20 มม.	ตัน	19,730.84	20,489.72	3.85
30	เหล็กเส้นกลม ม้วนเวียน SD 30 ยาว 10 เมตรต.ก. 25 มม.	ตัน	18,588.79	19,196.27	3.27
31	ลวดผูกเหล็กต.ก. 1.25 มม. (เบอร์18)	กก.	43.93	42.37	-3.55
32	เหล็กฉากหนา 4 มม. ยาว 6 เมตรขนาด 40 x 40 มม. น้ำหนัก 14.5 กก.	ทอน	285.05	285.05	
33	เหล็กค้ำ (light lip Channel Steel) หนา 2.3 มม. ยาว 6 เมตรขนาด 75 x 45 x 15 มม. น้ำหนัก 21 กก. /ทอน	ทอน	403.42	521.03	29.15
34	เหล็กค้ำ (light lip Channel Steel) หนา 2.3 มม. ยาว 6 เมตรขนาด 100 x 50 x 20 มม. น้ำหนัก 23.5 กก.	ทอน	454.73	524.39	15.32
35	เหล็กค้ำ (light lip Channel Steel) หนา 3.2 มม. ยาว 6 เมตรขนาด 125 x 50 x 20 มม. น้ำหนัก 36.5 กก.	ทอน	707.32	814.67	15.18
36	ท่อนเหล็กเคลือบสังกะสี หม้อบ่ม 1 อัน ประเภท BS-1 ยาว 6 เมตรต.ก. 1/2 นิ้ว	ทอน	208.41	208.41	
37	ท่อนเหล็กเคลือบสังกะสี หม้อบ่ม 1 อัน ประเภท BS-1 ยาว 6 เมตรต.ก. 3/4 นิ้ว	ทอน	271.96	271.96	
38	ท่อนเหล็กเคลือบสังกะสี หม้อบ่ม 1 อัน ประเภท BS-1 ยาว 6 เมตรต.ก. 1 นิ้ว	ทอน	368.22	368.22	
39	ท่อนเหล็กเคลือบสังกะสี หม้อบ่ม 1 อัน ประเภท BS-1 ยาว 6 เมตรต.ก. 1 1/4 นิ้ว	ทอน	516.82	516.82	
40	ท่อนเหล็กเคลือบสังกะสี หม้อบ่ม 1 อัน ประเภท BS-1 ยาว 6 เมตรต.ก. 1 1/2 นิ้ว	ทอน	544.86	538.32	-1.20
41	ท่อนเหล็กเคลือบสังกะสี หม้อบ่ม 1 อัน ประเภท BS-1 ยาว 6 เมตรต.ก. 2 นิ้ว	ทอน	771.96	771.96	
42	ท่อนเหล็กเคลือบสังกะสี หม้อบ่ม 1 อัน ประเภท BS-1 ยาว 6 เมตรต.ก. 2 1/2 นิ้ว	ทอน	911.21	911.21	
43	ข้อต่อเหล็กต.ก. 1/2 นิ้ว	อัน	10.75	10.75	
44	ข้อต่อเหล็กต.ก. 3/4 นิ้ว	อัน	16.83	16.83	
45	ข้อต่อเหล็กต.ก. 1 นิ้ว	อัน	22.90	22.90	
46	ข้อต่อเหล็ก 90 องศาต.ก. 1/2 นิ้ว	อัน	11.21	11.21	
47	ข้อต่อเหล็ก 90 องศาต.ก. 3/4 นิ้ว	อัน	16.82	16.82	
48	ข้อต่อเหล็ก 90 องศาต.ก. 1 นิ้ว	อัน	28.04	28.04	
49	สามทาง 90 องศาเหล็กเคลือบสังกะสีต.ก. 1/2 นิ้ว	อัน	16.82	16.82	
50	สามทาง 90 องศาเหล็กเคลือบสังกะสีต.ก. 3/4 นิ้ว	อัน	22.90	22.90	
51	สามทาง 90 องศาเหล็กเคลือบสังกะสีต.ก. 1 นิ้ว	อัน	38.32	38.32	
52	ท่อนิวซี เอ็ง ทอปะปา ชนิดลด ภาย สมต. ชั้น 8.5 ยาว 4 เมตรเส้นผ่านศูนย์กลาง 1/2" ๑๒ ท่อน้ำไทย	ทอน	35.51	35.51	
53	ท่อนิวซี เอ็ง ทอปะปา ชนิดลด ภาย สมต. ชั้น 8.5 ยาว 4 เมตรเส้นผ่านศูนย์กลาง 3/4" ๑๒ ท่อน้ำไทย	ทอน	44.86	44.86	





112	"ข้อต่อหัวซี" ของ 90 องศา ล้ำ หุ้มโซกับทออันแน ต้นเส้นผานคู่เกล าวง 1 นิ้ว คค.	อัน	8.41	8.41	
113	"ข้อต่อหัวซี" สามทาง 90 องศา ล้ำ หุ้มโซกับทออันแน ต้นเส้นผานคู่เกล าวง 1/2" คค'ทอหน้า ไทย	อัน	7.95	7.95	
114	"ข้อต่อหัวซี" สามทาง 90 องศา ล้ำ หุ้มโซกับทออันแน ต้นเส้นผานคู่เกล าวง 3/4" คค'ทอหน้า ไทย	อัน	10.28	10.28	
115	"ข้อต่อหัวซี" สามทาง 90 องศา ล้ำ หุ้มโซกับทออันแน ต้นเส้นผานคู่เกล าวง 1" คค'ทอหน้า ไทย	อัน	15.42	15.42	
116	"ข้อต่อหัวซี" สามทาง 90 องศา ล้ำ หุ้มโซกับทออันแน ต้นเส้นผานคู่เกล าวง 1 1/4" คค'ทอหน้า ไทย	อัน	21.03	21.03	
117	"ข้อต่อหัวซี" สามทาง 90 องศา ล้ำ หุ้มโซกับทออันแน ต้นเส้นผานคู่เกล าวง 1 1/2" คค'ทอหน้า ไทย	อัน	28.50	28.50	
118	"ข้อต่อหัวซี" สามทาง 90 องศา ล้ำ หุ้มโซกับทออันแน ต้นเส้นผานคู่เกล าวง 2" คค'ทอหน้า ไทย	อัน	42.53	42.53	
119	"ข้อต่อหัวซี" สามทาง 90 องศา ล้ำ หุ้มโซกับทออันแน ต้นเส้นผานคู่เกล าวง 2 1/2" คค'ทอหน้า ไทย	อัน	100.47	100.47	
120	"ข้อต่อหัวซี" สามทาง 90 องศา ล้ำ หุ้มโซกับทออันแน ต้นเส้นผานคู่เกล าวง 3" คค'ทอหน้า ไทย	อัน	200.94	200.94	
121	"ข้อต่อหัวซี" สามทาง 90 องศา ล้ำ หุ้มโซกับทออันแน ต้นเส้นผานคู่เกล าวง 4" คค'ทอหน้า ไทย	อัน	373.84	373.84	
122	'ทอระบายน้ำ คอนกรีต สริมเหล็ก ปากกล นตง ชั้น 3 ยาว 1 เมตรตคก. 0.40 ม.	'ทอน	574.77	598.13	4.06
123	'ทอระบายน้ำ คอนกรีต สริมเหล็ก ปากกล นตง ชั้น 3 ยาว 1 เมตรตคก. 0.60 ม.	'ทอน	823.83	847.20	2.84
124	'ทอระบายน้ำ คอนกรีต สริมเหล็ก ปากกล นตง ชั้น 3 ยาว 1 เมตรตคก. 0.80 ม.	'ทอน	1,210.28	1,233.65	1.93
125	'ทอระบายน้ำ คอนกรีต สริมเหล็ก ปากกล นตง ชั้น 3 ยาว 1 เมตรตคก. 1.00 ม.	'ทอน	1,672.90	1,696.27	1.40
126	'ทอระบายน้ำ คอนกรีต สริมเหล็ก ปากกล นตง ชั้น 3 ยาว 1 เมตรตคก. 1.20 ม.	'ทอน	2,528.04	2,551.40	.92
127	'ทอระบายน้ำ คอนกรีต สริมเหล็ก ปากกล นตง ชั้น 3 ยาว 1 เมตรตคก. 1.50 ม.	'ทอน	3,700.93	3,747.66	1.26
128	'ทอระบายน้ำ คอนกรีต สริมเหล็ก ปากกล นตง ชั้น 2 ยาว 1 เมตรตคก. 1.50 ม.	'ทอน	5,476.64	5,476.64	
129	ลวดคานาแมคาล "ยอสังกะสีเบอร์ 14	กก.	38.47	38.47	
130	กะเบื้องคอนกรีตสีเทา ขนาด 33 x 42 ซม. สีแดง เทา อีฐ น้ำตาล คค'ข้าง	'แผ่น	12.62	12.62	
131	ค.ขยสีนโคงกะเบื้องคอนกรีตสีแดง เทา อีฐ น้ำตาล คค'ข้าง	'แผ่น	35.05	35.05	
132	ค.ขยข้างกะเบื้องคอนกรีตสีแดง เทา อีฐ น้ำตาล คค'ข้าง	'แผ่น	35.05	35.05	
133	ค.ขยข้างโคงกะเบื้องคอนกรีตสีแดง เทา อีฐ น้ำตาล คค'ข้าง	'แผ่น	46.73	46.73	
134	ค.ขยโคงโคงกะเบื้องคอนกรีตสีแดง เทา อีฐ น้ำตาล คค'ข้าง	'แผ่น	53.74	53.74	
135	กะเบื้องซีเมนต์ยอนมุง ขนาด 50 x 120 x 0.5 ซม. สีซีเมนต์คค'ข้าง	'แผ่น	49.54	49.54	
136	ค.ขยมุกกะเบื้องซีเมนต์ยอนมุง ขนาด 50 x 45 ซม. สีซีเมนต์คค'ข้าง	'แผ่น	50.94	50.94	
137	กะเบื้องซีเมนต์ยอนมุงแผ่นยอน ขนาด 120 x 240 ซม. หน้า 4 มม. คค'ข้าง	'แผ่น	158.88	158.88	
138	กะเบื้องซีเมนต์ยอนมุงแผ่นยอน ขนาด 120 x 240 ซม. หน้า 6 มม. คค'ข้าง	'แผ่น	247.66	247.66	
139	'แผ่นยอนมุง สมคก ไมมัลล ูมิ นีเยนฟลอส ขนาด 120 x 240 ซม. หน้า 9 มม.	'แผ่น	140.19	140.19	
140	'แผ่นยอนมุง สมคก ไมมัลล ูมิ นีเยนฟลอส ขนาด 120 x 240 ซม. หน้า 9 มม. คค'ข้าง	'แผ่น	144.86	144.86	
141	'แผ่นยอนมุง สมคก มัลล ูมิ นีเยนฟลอส ขนาด 120 x 240 ซม. หน้า 9 มม.	'แผ่น	233.64	233.64	

142	แผ่นอิฐซีเมนต์ผสมทราย มีใบพิมพ์รอย ขนาด 120 x 240 ซม. ทน 9 มม. ผนังข้าง	แผ่น	224.30	224.30	
143	เหล็กแผ่นรีดร้อน ขนาด 2 มม. ขนาด 4' x 8' หนัก 47 กก./แผ่น	แผ่น	878.50	878.50	
144	เหล็กแผ่นรีดร้อน ขนาด 3 มม. ขนาด 4' x 8' หนัก 70 กก./แผ่น	แผ่น	1,269.93	1,452.72	14.39
145	เหล็กแผ่นรีดร้อน ขนาด 6 มม. ขนาด 4' x 8' หนัก 140 กก./แผ่น	แผ่น	2,578.62	2,865.13	11.11
146	เหล็กแผ่นรีดร้อน ขนาด 9 มม. ขนาด 4' x 8' หนัก 210 กก./แผ่น	แผ่น	3,820.93	4,309.21	12.78
147	กษจกใสหนา 5 มม.	กษจก	15.89	15.89	
148	กษจกใสหนา 6 มม.	กษจก	19.63	19.63	
149	กษเบี่ยงเคลือบผงชนิดสีเรียบ ขนาด 8" x 8" ผนังทอ	กษม.	172.90	172.90	
150	กษเบี่ยงเคลือบผงชนิดสีเรียบ ขนาด 12" x 12" ผนังทอ	กษม.	158.88	158.88	
151	กษเบี่ยงเคลือบผงชนิดสีเรียบ ขนาด 8" x 8" ผนังทอ	กษม.	186.92	186.92	
152	กษเบี่ยงเคลือบผงชนิดสีเรียบ ขนาด 8" x 8" ผนังทอ	กษม.	163.55	163.55	
153	กษเบี่ยงเคลือบผงชนิดสีเรียบ ขนาด 8" x 8" ผนังทอ	กษม.	205.61	205.61	
154	กษเบี่ยงเคลือบผงชนิดสีเรียบ ขนาด 8" x 10" ผนังทอ	กษม.	186.92	186.92	
155	กษเบี่ยงเคลือบผงชนิดสีเรียบ ขนาด 8" x 8" ผนังทอ	กษม.	191.59	191.59	
156	กษเบี่ยงเคลือบผงชนิดสีเรียบ ขนาด 8" x 10" ผนังทอ	กษม.	191.59	191.59	
157	กษเบี่ยงเคลือบผงชนิดสีเรียบ ขนาด 8" x 8" ผนังทอ	กษม.	163.55	163.55	
158	กษเบี่ยงเคลือบผงชนิดสีเรียบ ขนาด 8" x 10" ผนังทอ	กษม.	168.22	168.22	
159	กษเบี่ยงเคลือบผงชนิดสีเรียบ ขนาด 8" x 8" ผนังทอ	กษม.	163.55	163.55	
160	ไม้เนื้อ ไม้สน ขนาด 1 1/2" x 6" ยาว 4 - 4.50 เมตร	ล.บ.ฟ.	532.71	532.71	
161	ไม้เนื้อ ไม้สน ขนาด 1" x 1" ยาว 4 - 4.50 เมตร	ล.บ.ฟ.	429.91	429.91	
162	ไม้เนื้อ ไม้สน ขนาด 1" x 4" ยาว 4 - 4.50 เมตร	ล.บ.ฟ.	532.71	532.71	
163	ไม้ยาง ไม้สน ขนาด 1 1/2" x 6" ยาว 4 - 4.50 เมตร	ล.บ.ฟ.	551.40	551.40	
164	ไม้ยาง ไม้สน ขนาด 1" x 6" ยาว 4 - 4.50 เมตร	ล.บ.ฟ.	532.71	532.71	
165	ไม้ยาง ไม้สน ขนาด 1" x 8" ยาว 4 - 4.50 เมตร	ล.บ.ฟ.	532.71	532.71	
166	ไม้ยาง ไม้สน ขนาด 4" x 4" ยาว 4 - 4.50 เมตร	ล.บ.ฟ.	579.44	579.44	
167	ไม้กระบาก ไม้สน ขนาด 1" x 4" ยาว 4 - 4.50 เมตร	ล.บ.ฟ.	532.71	532.71	
168	ไม้กระบาก ไม้สน ขนาด 1" x 6" ยาว 4 - 4.50 เมตร	ล.บ.ฟ.	532.71	532.71	
169	ไม้กระบาก ไม้สน ขนาด 1" x 8" ยาว 4 - 4.50 เมตร	ล.บ.ฟ.	532.71	532.71	
170	ไม้กระบาก ไม้สน ขนาด 1" x 10" ยาว 4 - 4.50 เมตร	ล.บ.ฟ.	532.71	532.71	
171	สีเคลือบสีน้ำมันชนิดเงา ขนาด 3.785 ลิตร ชนิดไฮบริด	กษเบี่ยง	710.28	710.28	
172	สีเคลือบสีน้ำมันชนิดเงา ขนาด 3.785 ลิตร ชนิดไฮบริด	กษเบี่ยง	495.33	495.33	
173	สีเคลือบสีน้ำมันชนิดเงา ขนาด 3.785 ลิตร ชนิดไฮบริด	กษเบี่ยง	607.48	607.48	

174	สีเคลือบน้ำมันชนิดทนขนาด 3.785 ลิตร เจบีพี	กิโลกรัม	495.33	495.33	
175	สีน้ำพลาสติกทาภายในขนาด 3.785 ลิตร เจบีพี	กิโลกรัม	242.99	242.99	
176	สีน้ำพลาสติกทาภายในขนาด 3.785 ลิตร กั๊วตัน (ไวท์ เมท)	กิโลกรัม	345.79	345.79	
177	สีน้ำพลาสติกทาภายในชนิดทนขนาด 3.785 ลิตร ทีโอเอ (4 seasons)	กิโลกรัม	327.10	327.10	
178	สีน้ำพลาสติกภายนอกขนาด 18.925 ลิตร เจบีพี	กิโลกรัม	1,542.06	1,542.06	
179	สีรองพื้นโล๊ะใหม่ขนาด 3.785 ลิตร เจบีพีเบอร์ 1611	กิโลกรัม	261.68	261.68	
180	สีรองพื้นปูนใหม่ขนาด 3.785 ลิตร ทีโอเอ	กิโลกรัม	457.94	457.94	
181	สีรองพื้นปูนใหม่ชนิดทาภายในขนาด 3.785 ลิตร เจบีพี (# 7700)	กิโลกรัม	224.30	224.30	
182	สีรองพื้นปูนชนิดทาภายนอกขนาด 3.785 ลิตร เจบีพี (# 8700)	กิโลกรัม	299.07	299.07	
183	น้ำมันเคลือบเงาภายในขนาด 3.785 ลิตร เคื่องบินบี 52 (ยูนิทนาย 202)	กิโลกรัม	747.66	728.97	-2.50
184	น้ำมันเคลือบเงาภายนอกขนาด 3.785 ลิตร เคื่องบินบี 52 (ยูนิทนาย 404)	กิโลกรัม	1,028.04	1,028.04	
185	เตปกเกอร์ชนิดเงาขนาด 3.785 ลิตร ทีโอเอ	กิโลกรัม	457.94	457.94	
186	ทินเนอร์ขนาด 2.1 ลิตร BAPOC	กิโลกรัม	168.22	168.22	
187	ทินเนอร์ขนาด 3.785 ลิตร ทีโอเอ	กิโลกรัม	261.68	261.68	
188	สีน้ำอะคริลิก 100% (DUX Inspire) ชนิดกึ่งเงาภายนอกขนาด 3.785 ลิตร ไอซีไอ (A997)	กิโลกรัม	467.29	467.29	
189	สีน้ำอะคริลิก 100% (DUX Inspire) ชนิดกึ่งเงาภายนอกขนาด 18.925 ลิตร ไอซีไอ (A997)	กิโลกรัม	2,102.80	2,102.80	
190	สีน้ำอะคริลิก 100% (DUX Inspire) ชนิดทาภายในขนาด 18.925 ลิตร ไอซีไอ (A999)	กิโลกรัม	2,009.35	2,009.35	
191	กระดาษทรายขัดไม้เบอร์ 3 ขนาด 9 x 11 นิ้ว หนา 1 มิลลิเมตร	โหล	74.77	74.77	
192	กระดาษทรายขัดไม้เบอร์ 0 ขนาด 9 x 11 นิ้ว หนา 1 มิลลิเมตร	โหล	74.77	74.77	
193	กระดาษทรายขัดไม้เบอร์ 1 ขนาด 9 x 11 นิ้ว หนา 1 มิลลิเมตร	โหล	74.77	74.77	
194	วงกบประตูไม้เนื้อแข็ง ไม้ของแดง ขนาด 80 x 200 ซม. ขนาดไม้วงกบ 2" x 4"	ชุด	794.39	794.39	
195	น็อตคัทกล มลึ 4 ห้อยงานไม้ ขนาด 1/2 นิ้ว สลัก 1 นิ้ว 9 มม. ยาว 6 นิ้ว	กก.	60.75	60.75	
196	ตะปูเกลียว ชนิดกลม ขนาด 3 นิ้ว	กก.	51.40	51.40	
197	ตะปูเกลียว ขนาด 1 1/2 นิ้ว ขลุ่ 17.6 กก. หนา 1 นิ้ว	ลัง	626.17	626.17	
198	ตะปูเกลียว ขนาด 2 นิ้ว ขลุ่ 17.6 กก. หนา 1 นิ้ว	ลัง	616.82	616.82	
199	ตะปูเกลียว ขนาด 3 นิ้ว ขลุ่ 17.6 กก. หนา 1 นิ้ว	ลัง	598.13	598.13	
200	ตะปูเกลียว ขนาด 4 นิ้ว ขลุ่ 17.6 กก. หนา 1 นิ้ว	ลัง	598.13	598.13	
201	ตะปูเกลียว ขนาด 2 นิ้ว ขลุ่ 18 กก. หนา 1 นิ้ว	ลัง	616.82	616.82	
202	ตะปูเกลียวขนาด 3" - 4"	กก.	63.09	63.09	
203	ตะปูเกลียว กะลีส ขนาด 1 3/4" เบอร์ 13 หนา 1 นิ้ว	กล่อง	16.36	16.36	
204	ตะปูเกลียว ขนาด 3"	ถัง	3.43	3.43	
205	ตะปูเกลียว ขนาด 4"	ถัง	3.74	3.74	

206	สล กัลกล ยาว ขนาด 30 ซม.	ตัน	6.55	6.55	
207	ขี้เถ้า เบื้อง ขนาด 6"	ตัน	3.58	3.58	
208	ขี้เถ้า เบื้อง ขนาด 8"	ตัน	3.74	3.74	
209	บานพับหน้า ตง เหล็กเคลือบสี กระจก สี ปริมาตร ขนาด 10 นิ้ว	ชุด	74.77	74.77	
210	บานพับหน้า ตง เหล็กเคลือบสี กระจก สี ปริมาตร ขนาด 12 นิ้ว	ชุด	79.44	79.44	
211	กล อนุต มณี นิยม ขนาด 6 นิ้ว	ตัน	32.71	32.71	
212	กล อนุทอง เหล็ก ขนาด 6 นิ้ว	ตัน	32.71	32.71	
213	ปูนซีเมนต์อเนกประสงค์ ปูนสูง ประเภท 1 ชนิดข้าง	ตัน	2,831.78	2,831.78	
214	ปูนซีเมนต์ผสม ปูนสูง บจก. 50 กก. / ถุง ๑๕๕๐	ตัน	2,663.55	2,663.55	
215	ฟล นิกไทท เบรค 3 ขนาด 3.5 กก. ๑๕๕๐	กิโลกรัม	294.39	294.39	
216	น้ำยา ประสานท่อพีวีซี ชนิดผสมสี ขนาด 250 กรัม ๑๕๕๐	กิโลกรัม	140.19	140.19	
217	น้ำยา ประสานท่อพีวีซี ชนิดผสมสี ขนาด 250 กรัม ๑๕๕๐	กิโลกรัม	121.50	121.50	
218	หินยิบเบอไรต์ ขนาด ๑๕๕๐	ล.บ.ม.	350.00	350.00	
219	หินคลุก	ล.บ.ม.	230.00	230.00	
220	หินผสมแอสฟัลต์ ที่คอนกรีต	ล.บ.ม.	350.00	350.00	
221	หินปูน	ล.บ.ม.	219.63	219.63	
222	ก้อนน้ำทอง เหล็ก (ผสม) ขนาด 1/2 นิ้ว	ตัน	70.09	70.09	
223	ก้อนน้ำทอง เหล็ก (อ้วน) ขนาด 1/2 นิ้ว	ตัน	79.44	79.44	
224	ก้อนน้ำทอง เหล็ก ขนาด 1/2 นิ้ว ชนิดขี้เถ้า	ตัน	121.50	121.50	
225	สายไฟฟ้า VAF สายขนาด ๓๐๐ โวลต์ ขนาด 2 x 1.5 ซม. ยาว 90 เมตร ๑๕๕๐	จำนวน	850.47	764.49	-10.11
226	สายไฟฟ้า VAF สายขนาด ๓๐๐ โวลต์ ขนาด 2 x 2.5 ซม. ยาว 90 เมตร ๑๕๕๐	จำนวน	1,373.83	1,235.51	-10.07
227	สวิช ไฟฟ้า ทางเดียว แบบฝัง ในผนัง ขนาด ๑๕๕๐	ตัน	25.23	25.23	
228	โตะ (เดี่ยว) แบบฝัง ในผนัง ขนาด ๑๕๕๐	ตัน	25.23	25.23	
229	บิล ลวด 36/40 ๑๕๕๐	ตัน	78.51	78.51	
230	บิล ลวด 36/40 BOC ๑๕๕๐	ตัน	83.18	83.18	
231	ลวด ขนาด 4-65 ๑๕๕๐	ตัน	14.95	14.95	
232	หลอดไฟฟ้า ๑๕๕๐ ขนาด ๓๖ ๑๕๕๐	หลอด	62.15	62.15	
233	หลอดไฟฟ้า ๑๕๕๐ ขนาด ๓๖ ๑๕๕๐	หลอด	32.71	32.71	
234	หลอดไฟฟ้า ๑๕๕๐ ขนาด ๓๖ ๑๕๕๐	หลอด	46.73	46.73	
235	หลอดไฟฟ้า ขนาด 60 ๑๕๕๐	ดวง	16.82	16.82	
236	ไส้หลอด ชนิดของ มีฐานแบบตะกั่ว เคลือบขาว ชนิด ๑๕๕๐	ชิ้น	514.02	514.02	
237	ไส้หลอด ชนิดของ มีฐานแบบตะกั่ว เคลือบขาว ชนิด ๑๕๕๐	ชิ้น	1,168.22	1,168.22	
238	ไส้หลอด ชนิดของ มีฐานแบบตะกั่ว เคลือบขาว ชนิด ๑๕๕๐	ชุด	1,728.97	1,728.97	
239	ที่ปลั๊ก ๑๕๕๐ ชนิดของ มีฐานแบบตะกั่ว เคลือบขาว ชนิด ๑๕๕๐	ชิ้น	1,373.83	1,373.83	



240	ยางล้อ ว่าง หน้า เซ ต มิก ชนิดขวนผนัง เกลด "อบชา ๖ คคยี่ไตม C002	ชั้น	700.93	700.93	
241	ที่วาง สับเซ ต มิก ชนิดผง ผนัง เกลด "อบชา ๖ คคยี่ไต ม C805	ชั้น	299.07	299.07	

\* หมายถึง ราคา Pricelist