

ตารางแสดงวงเงินงบประมาณที่ได้รับจัดสรรและราคากลางในการก่อสร้าง

1	ชื่อโครงการ /หน่วยงานเจ้าของโครงการ	โครงการบุกเบิกถนนสายบ้านนาขยประเสริฐ คุ้มเดช ช่วงที่ 2 หมู่ที่ 1 ตำบลโพธิ์ทอง อ.ท่าศาลา จ.นครศรีธรรมราช
2	วงเงินงบประมาณที่ได้รับจัดสรร	องค์การบริหารส่วนตำบลโพธิ์ทอง อำเภอท่าศาลา จังหวัดนครศรีธรรมราช 44,000.00 บาท
3	ลักษณะงานโดยสังเขป	โดยทำการเกรด,เกลี่ยถนนพร้อมถมดิน กว้างเฉลี่ย 3.50 เมตร ยาว 100 เมตร ปริมาณดิน 87 ลบ.ม. พร้อมเกลี่ยและถมหินคลุก กว้างเฉลี่ย 3.50 เมตร ยาว 100 เมตร ปริมาณหินคลุก 35 ลบ.ม. พร้อมเกลี่ย ระบายเอียงตาม อยบต. โพธิ์ทองกำหนด
4	ราคากลางคำนวณ วันที่	8/3/2559 เป็นเงิน 41,000.00 บาท
5	บัญชีประมาณการราคากลาง	แบบสรุปราคางานก่อสร้างทาง สะพานและท่อเหลี่ยม
6	รายชื่อคณะกรรมการกำหนดราคากลาง นายชัยวัฒน์ พลรัฐธนาสิทธิ์ นายนิรันดร์ ไช้คำ นายณัฐพัชร์ โอศถานุเคราะห์	ประธานกรรมการ กรรมการ กรรมการ

แบบสรุปราคางานก่อสร้างทาง สะพาน และท่อเหลี่ยม

ชื่อโครงการ/งานก่อสร้าง บุกเบิกถนนสายบ้านนายประเสริฐ คุ่มเดช ช่วงที่ 2 หมู่ที่ 1 กว้างเฉลี่ย 3.50 ม. ยาว 100 ม. ต.โพธิ์ทอง อ.ท่าศาลา จ.นครศรีธรรมราช
 สถานที่ก่อสร้าง ถนนสายบ้านนายประเสริฐ คุ่มเดช หมู่ที่ 1 ต.โพธิ์ทอง อ.ท่าศาลา จ.นครศรีธรรมราช
 ปริมาณงาน บุกเบิกถนนสายบ้านนายประเสริฐ คุ่มเดช ช่วงที่ 2 หมู่ที่ 1 กว้างเฉลี่ย 3.50 ม. ยาว 100 ม.
 หน่วยงานเจ้าของโครงการ/งานก่อสร้าง องค์การบริหารส่วนตำบลโพธิ์ทอง อ.ท่าศาลา จ.นครศรีธรรมราช
 ประมาณราคาเมื่อวันที่ 8 มีนาคม 2559

ลำดับที่	รายการ	หน่วย	จำนวน	ราคาต่อหน่วย	ราคาทุน	F _N	ราคาต่อหน่วย x F _N	ราคากลาง
1	งานกลางป่าชุดต่อขนาดกลาง	ตร.ม.	350.00	3.38	1,183.00	1.3365	1,581.08	1,581.08
2	งานดินถม	ลบ.ม.	87.00	152.36	13,255.32	1.3365	17,715.74	17,715.74
3	งานพื้นทางหินคลุก	ลบ.ม.	35.00	476.11	16,663.85	1.3365	22,271.24	22,271.24
					ราคาต้นทุน		31,102.17	ราคากลาง
								41,000.00

ระยะเวลาดำเนินงาน 30 วัน

ราคากลาง สี่หมื่นหนึ่งพันบาทถ้วน

พื้นที่ทั้งหมด 350.00 ตร.ม.
 ราคาเฉลี่ย 117.14 บาท/ตร.ม.

คณะกรรมการกำหนดราคากลาง



(นายชัยวัฒน์ พลรัฐนาเสิทธิ)

ประธานกรรมการกำหนดราคากลาง



(นายณัฐพัชร โอสถานุเคราะห์)

กรรมการกำหนดราคากลาง

- ใช้ราคาเป็นราคากลางโครงการบุกเบิกถนนสายบ้านนายประเสริฐ คุ่มเดช ช่วงที่ 2 หมู่ที่ 1 ต.โพธิ์ทอง อ.ท่าศาลา จ.นครศรีธรรมราช



(นายสมชาย มีทรัพย์)

ปลัดองค์การบริหารส่วนตำบล



(นายกาแมน สมชาติ)

นายกองค์การบริหารส่วนตำบลโพธิ์ทอง

.....อนุมัติ

โครงการบุกเบิกถนนสาย บ้านนายประเสริฐ คุ่มเดช หมู่ที่ 1 ต.โพธิ์ทอง อ.ท่าศาลา จ.นครศรีธรรมราช

ขนาดความกว้างถนน 3.50 ม. ยาวความ 100.00 ม.

พื้นที่ 350.00 ตร.ม.

งานถางป่าและขุดตอ (CLEARING AND GRUBBING)

พิจารณาตามพื้นที่.....เบา.....กลาง.....หนัก

ค่าดำเนินการ + ค่าเสื่อมราคาเครื่องจักร = 3.38 บาท/ตร.ม.

ค่างานต้นทุน = 3.38 บาท/ตร.ม.

พื้นที่งานถางป่าขุดตอ = 350.00 ตร.ม.

หมายเหตุ

งานถางป่าขุดตอขนาดเบา มีเฉพาะการถากถางวัชพืชเท่านั้น

งานถางป่าขุดตอขนาดกลาง มีการถากถางวัชพืชและปาดหน้าดินเดิมออกด้วย

งานถางป่าขุดตอขนาดหนัก มีการตัดโค่นต้นไม้ ขุดตอ ถากถางวัชพืชและปาดหน้าดินเดิมออกด้วย

งานดินถมคันทาง (EARTH EMBANKMENT)

ค่าวัสดุจากแหล่ง = 28.33 บาท/ลบ.ม.

ค่าดำเนินการ + ค่าเสื่อมราคา (ขุด-ขน) = 19.83 บาท/ลบ.ม.

ค่าขนส่ง 20 กม. = 84.42 บาท/ลบ.ม.

รวม = 132.58 บาท/ลบ.ม.

ส่วนยุบตัว = บาท/ลบ.ม.

ค่าดำเนินการ + ค่าเสื่อมราคา = - บาท/ลบ.ม.

ค่าลัมกอง+ปรับเกลี่ย = 19.78 บาท/ลบ.ม.

ค่าใช้จ่ายรวม = 152.36 บาท/ลบ.ม.

ค่างานต้นทุน = 152.36 บาท/ลบ.ม.

งานพื้นทางหินคลุก (CRUSHED ROCK SOIL AGGREGATE TYPE BASE)

ค่าวัสดุจากปากไม้ (รวมค่าตัก) = 230.00 บาท/ลบ.ม.

ค่าขนส่ง 50 กม. = 226.33 บาท/ลบ.ม.

รวม = 456.33 บาท/ลบ.ม.

ส่วนยุบตัว = บาท/ลบ.ม.

ค่าดำเนินการ + ค่าเสื่อมราคา (ผสม) = - บาท/ลบ.ม.

ค่าดำเนินการ + ค่าเสื่อมราคา (บดทับ) = - บาท/ลบ.ม.

ค่าลัมกอง+ปรับเกลี่ย = 19.78 บาท/ลบ.ม.

ค่าใช้จ่ายรวม = 476.11 บาท/ลบ.ม.


ค่างานต้นทุน = 476.11 บาท/ลบ.ม.

ตารางค่าขนส่งวัสดุก่อสร้าง รอบบรรทุก 6 ล้อ(กรณีน้ำหนักรวมไม่เกิน 15 ตัน)

ภูมิภาคเป็น ที่ราบ ศิวทางลาดยาง และการจราจรปกติ

ราคาน้ำมันเชื้อเพลิงอัตราที่ อำเภอเมือง 21.00 - 21.99 บาท / ลิตร

ระยะ ขนส่ง กม.	ค่าบรรทุก บาท / ตัน	ค่าบรรทุก บาท / ลบ.ม.	ระยะ ขนส่ง กม.	ค่าบรรทุก บาท / ตัน	ค่าบรรทุก บาท / ลบ.ม.	ระยะ ขนส่ง กม.	ค่าบรรทุก บาท / ตัน	ค่าบรรทุก บาท / ลบ.ม.
1	13.34	18.68	41	121.12	169.57	81	236.96	331.75
2	14.78	20.70	42	124.02	173.62	82	239.86	335.80
3	16.22	22.71	43	126.91	177.68	83	242.75	339.85
4	17.66	24.73	44	129.81	181.73	84	245.67	343.94
5	19.10	26.74	45	132.70	185.78	85	248.56	347.98
6	20.54	28.76	46	135.60	189.84	86	251.44	352.01
7	22.65	31.71	47	138.50	193.90	87	254.34	356.08
8	25.55	35.77	48	141.39	197.95	88	257.24	360.13
9	28.44	39.82	49	144.29	202.01	89	260.13	364.18
10	31.34	43.88	50	147.19	206.06	90	263.04	368.25
11	34.24	47.93	51	150.08	210.12	91	265.94	372.31
12	37.13	51.99	52	152.98	214.17	92	268.83	376.36
13	40.03	56.04	53	155.87	218.22	93	271.71	380.39
14	42.92	60.09	54	158.77	222.28	94	274.61	384.45
15	45.82	64.15	55	161.67	226.33	95	277.53	388.54
16	48.72	68.20	56	164.57	230.39	96	280.40	392.57
17	51.61	72.26	57	167.46	234.44	97	283.30	396.62
18	54.51	76.31	58	170.35	238.49	98	286.21	400.69
19	57.41	80.37	59	173.24	242.54	99	289.11	404.75
20	60.30	84.42	60	176.15	246.60	100	291.99	408.78
21	63.20	88.48	61	179.05	250.67	101	294.89	412.84
22	66.09	92.53	62	181.94	254.72	102	297.80	416.92
23	68.99	96.59	63	184.84	258.77	103	300.70	420.98
24	71.89	100.64	64	187.73	262.82	104	303.58	425.01
25	74.78	104.69	65	190.64	266.89	105	306.47	429.06
26	77.68	108.75	66	193.52	270.93	106	309.38	433.14
27	80.57	112.80	67	196.42	274.99	107	312.27	437.18
28	83.47	116.86	68	199.31	279.04	108	315.18	441.25
29	86.37	120.91	69	202.22	283.10	109	318.06	445.29
30	89.26	124.97	70	205.11	287.16	110	320.96	449.35
31	92.16	129.02	71	208.01	291.22	111	323.88	453.43
32	95.05	133.07	72	210.91	295.27	112	326.77	457.47
33	97.95	137.13	73	213.80	299.32	113	329.67	461.54
34	100.85	141.18	74	216.68	303.36	114	332.55	465.57
35	103.74	145.24	75	219.59	307.43	115	335.44	469.61
36	106.64	149.30	76	222.48	311.48	116	338.35	473.69
37	109.54	153.35	77	225.38	315.53	117	341.22	477.71
38	112.43	157.40	78	228.27	319.58	118	344.11	481.71
39	115.33	161.46	79	231.17	323.64	119	347.02	485.83
40	118.23	165.52	80	234.07	327.69	120	349.94	489.90




ตารางค่าดำเนินการและค่าเสื่อมราคา

ราคาม้ำหนักหรือเพลิงโซล่า ที่ อำเภอเมือง 21.00 - 21.99 บาท / ลิตร

(ราคาเครื่องจักร 2558)

ลำดับ	ลักษณะงาน	หน่วย	ค่าดำเนินการ บาท/หน่วย	ค่าเสื่อมราคา (บาท)		รวมค่างาน (บาท)	
				ปกติ	ฝนชุก	ปกติ	ฝนชุก
1	งานฉาบปูนอุดตอ						
	ขนาดเบา	ตร.ม.	1.40	0.22	0.28	1.62	1.68
	ขนาดกลาง	ตร.ม.	2.83	0.55	0.69	3.38	3.52
	ขนาดหนัก	ตร.ม.	4.26	0.78	0.98	5.04	5.24
2	งานดินคันทาง						
	ขุด - ขน	ลบ.ม. หลวม	16.32	3.51	4.39	19.83	20.71
	บดทับ	ลบ.ม. แน่น	31.08	10.80	13.50	41.88	44.58
3	งานตัด - ขันรูปคันทาง						
	ดิน - ขุดตัด	ลบ.ม. ปกติ	16.72	3.06	3.83	19.78	20.55
	- ตัก	ลบ.ม. หลวม	5.85	1.70	2.13	7.55	7.98
	หินผุ - ขุดตัด	ลบ.ม. ปกติ	25.86	3.34	4.18	29.20	30.04
	- ดันและตัก	ลบ.ม. หลวม	31.15	5.18	6.48	36.33	37.63
	หินแข็ง - เจาะระเบิด	ลบ.ม. ปกติ	59.01	4.66	5.83	63.67	64.84
	- ดันและตัก	ลบ.ม. หลวม	49.16	19.00	23.75	68.16	72.91
4	งานวัสดุคัดเลือก ลูกกรองหินทาง						
	ขุด - ขน	ลบ.ม. หลวม	22.82	6.52	8.15	29.34	30.97
	ผสม (ผสมกับวัสดุอื่นๆ)	ลบ.ม. แน่น	7.55	1.46	1.83	9.01	9.38
	บดทับ	ลบ.ม. แน่น	37.29	12.96	16.20	50.25	53.49
5	งานไหลทางลูกรัง ผสม - บดทับ						
	ผสม (ผสมกับวัสดุอื่นๆ)	ลบ.ม. แน่น	14.21	2.75	3.44	16.96	17.65
	บดทับ	ลบ.ม. แน่น	44.63	20.90	26.13	65.53	70.76
6	งานพื้นทาง (หินคลุก)						
	ผสม (Blend)	ลบ.ม. แน่น	19.23	4.20	5.25	23.43	24.48
	บดทับ	ลบ.ม. แน่น	54.62	25.71	32.14	80.33	86.76
7	งานตัดแต่งชั้นบ้นไค	ลบ.ม. แน่น	5.74	1.66	2.08	7.40	7.82
8	งานขุดหรือตัดทางเดิมแล้วบดทับ						
	ลูกรัง 10 ซม.	ตร.ม.	7.92	2.11	2.64	10.03	10.56
	หินคลุก 10 ซม.	ตร.ม.	9.66	3.38	4.23	13.04	13.89
	ผิว AC 5 ซม.	ตร.ม.	8.73	1.75	2.19	10.48	10.92
9	งานราดยางไพรมิโค้ด	ตร.ม.	5.50	0.62	0.78	6.12	6.28
10	งานราดยางแทคโค้ด	ตร.ม.	5.10	0.88	1.10	5.98	6.20
11	งานผิวทางแบบบาง						
	ชั้นเดียว (1/2 ")	ตร.ม.	12.08	2.21	2.76	14.29	14.84
	ชั้นเดียว (3/4 ")	ตร.ม.	16.69	3.05	3.81	19.74	20.50
	สองชั้น (3/4 " + 3/8 ")	ตร.ม.	24.82	4.54	5.68	29.36	30.50
	สองชั้น (1 " + 1/2 ")	ตร.ม.	36.35	6.64	8.30	42.99	44.65
12	งานเคลือบหิน ขจัดฝุ่น (Pre - Coat)						
	ชั้นเดียว (1/2 ")	ลบ.ม. หลวม	1.65	0.49	0.61	2.14	2.26
	ชั้นเดียว (3/4 ")	ลบ.ม. หลวม	2.27	0.68	0.85	2.95	3.12
	สองชั้น (3/4 " + 3/8 ")	ลบ.ม. หลวม	3.38	1.00	1.25	4.38	4.63
	สองชั้น (1 " + 1/2 ")	ลบ.ม. หลวม	4.95	1.47	1.84	6.42	6.79




ตารางค่าดำเนินการและค่าเสื่อมราคา

ราคาน้ำมันเชื้อเพลิงโซล่าที่ อำเภอเมือง 21.00 - 21.99 บาท / ลิตร

(ราคาเครื่องจักร 2558)

ลำดับ	ลักษณะงาน	หน่วย	ค่าดำเนินการ บาท/หน่วย	ค่าเสื่อมราคา (บาท)		รวมค่างาน (บาท)	
				ปกติ	ฝนชุก	ปกติ	ฝนชุก
13	งานผิวทางแอสฟัลท์ติกคอนกรีต						
	ค่าผสมวัสดุแอสฟัลท์ติกคอนกรีต	ตัน	269.39	16.77	20.96	286.16	290.35
	ค่าขนส่งอุปกรณ์ 80 ตัน ระยะขนส่ง 100-300 กม.						
	ค่าติดตั้งเครื่องผสม	ครั้ง	250,000				
	งานปูลาดและบดทับ ผิว AC หนา 5 ซม.						
	บนผิวโพรมีไคต์	ตร.ม.	10.71	2.82	3.53	13.53	14.24
	บนผิวแทคโคไคต์	ตร.ม.	8.47	2.28	2.85	10.75	11.32
14	งานผิวทางคอนกรีต						
	ค่าติดตั้งเครื่องผสม	ครั้ง	150,000				
	ค่าผสมคอนกรีต	ลบ.ม.	129.00	35.15	43.94	164.15	172.94
	ค่าขนส่งคอนกรีต	ลบ.ม./กม.	10.40	1.74	2.18	12.14	12.58
	ค่าแบบข้างติดตามยาว 2 ข้าง	เมตร	15.26	5.34	6.68	20.60	21.94
	ค่าปูผิวคอนกรีต	ตร.ม.	9.77	1.92	2.40	11.69	12.17
	ค่าคัดรอยต่อคอนกรีต และหยอดคาง	เมตร	18.66	2.53	3.16	21.19	21.82
	ค่าหยอดคางรอยต่อคอนกรีต	เมตร	10.14	2.39	2.99	12.53	13.13
	ค่าบ่มผิวทางคอนกรีต	ตร.ม.	7.00	1.06	1.33	8.06	8.33
	15	งาน Stabilized Layer					
ค่าผสมวัสดุ ลูกกรัง		ลบ.ม. แน่น	29.10	11.03	13.79	40.13	42.89
ค่าบ่มวัสดุ ลูกกรัง		ลบ.ม. แน่น	34.99	5.29	6.61	40.28	41.60
ค่าผสมวัสดุ หินคลุก		ลบ.ม. แน่น	32.02	11.03	13.79	43.05	45.81
ค่าบ่มวัสดุ หินคลุก		ลบ.ม. แน่น	34.99	5.29	6.61	40.28	41.60
16	งาน Pavement In Place Recycling						
	บุดลึกเฉลี่ย 15 ซม.	ตร.ม.	21.61	5.92	7.40	27.53	29.01
	บุดลึกเฉลี่ย 20 ซม.	ตร.ม.	27.01	7.39	9.24	34.40	36.25
	บุดลึกเฉลี่ย 25 ซม.	ตร.ม.	36.02	9.86	12.33	45.88	48.35
	บุดลึกเฉลี่ย 30 ซม.	ตร.ม.	43.22	11.83	14.79	55.05	58.01
17	งาน Slurry Seal	ตร.ม.	8.72	2.07	2.59	10.79	11.31
18	งาน Fog Spray	ตร.ม.	1.96	0.39	0.49	2.35	2.45
19	งาน Hot Mixed Recycling (บดทับ)						
	บุดลึก 3 ซม.	ตร.ม.	41.48	5.86	7.33	47.34	48.81
	บุดลึก 4 ซม.	ตร.ม.	57.12	7.39	9.24	64.51	66.36
	บุดลึก 5 ซม.	ตร.ม.	69.16	8.11	10.14	77.27	79.30
	บุดลึก 6 ซม.	ตร.ม.	83.82	9.00	11.25	92.82	95.07
20	งาน Milling						
	บุดลึก 5 ซม.	ตร.ม.	8.90	1.97	2.46	10.87	11.36
	บุดลึก 10 ซม.	ตร.ม.	10.38	2.30	2.88	12.68	13.26



ค้นหาราคาน้ำมันตามจังหวัด

ปี: 2559

search

ค้นหาราคาน้ำมันขายปลีกภูมิภาค



ราคาขายปลีกน้ำมันในประเทศไทย วันที่ 08/05/2559

จังหวัด	Blue Gasoline 91	Blue Gasoline 95	Blue Gasoline 97	Blue Gasoline 97.5	Blue Gasoline Diesel	Blue Gasoline Diesel	Blue Gasoline Diesel	Blue Gasoline Diesel
เมืองนครศรีธรรมราช	29.96	22.58	23.00	20.44	17.59	21.59		24.59
พจนมณี	29.98	22.60	23.02	20.46	17.61	21.61		24.61
ฉะเชิงเทรา	29.93	22.55	22.97	20.41	17.56	21.56		24.56
ฉะเชิงเทรา	29.91	22.53	22.95	20.39	17.54	21.54		24.54
ชลบุรี	29.94	22.56	22.98	20.42	17.57	21.57		24.57
ชลบุรี	29.92	22.54	22.96	20.40	17.55	21.55		24.55
ชลบุรี	29.99	22.61	23.03	20.47	17.62	21.62		24.62
ชลบุรี	29.93	22.55	22.97	20.41	17.56	21.56		24.56
ชลบุรี	30.00	22.62	23.04	20.48	17.63	21.63		24.63
ชลบุรี	30.00	22.62	23.04	20.48	17.63	21.63		24.63
ชลบุรี	29.99	22.61	23.03	20.47	17.62	21.62		24.62
ชลบุรี	29.97	22.59	23.01	20.45	17.60	21.60		24.60
ชลบุรี	29.98	22.60	23.02	20.46	17.61	21.61		24.61
ชลบุรี	29.93	22.55	22.97	20.41	17.56	21.56		24.56
ชลบุรี	29.89	22.51	22.93	20.37	17.52	21.52		24.52
ชลบุรี	29.93	22.55	22.97	20.41	17.56	21.56		24.56
ชลบุรี	29.93	22.55	22.97	20.41	17.56	21.56		24.56
ชลบุรี	29.95	22.57	22.99	20.43	17.58	21.58		24.58
ชลบุรี	29.97	22.59	23.01	20.45	17.60	21.60		24.60
ชลบุรี	29.97	22.59	23.01	20.45	17.60	21.60		24.60
ชลบุรี	29.94	22.56	22.98	20.42	17.57	21.57		24.57
ชลบุรี	29.93	22.55	22.97	20.41	17.56	21.56		24.56
ชลบุรี	29.91	22.53	22.95	20.39	17.54	21.54		24.54

ข้อมูลนี้เป็นเพียงข้อมูลเบื้องต้น
 ราคาขายปลีกน้ำมันในประเทศไทย วันที่ 08/05/2559
 ข้อมูลนี้เป็นเพียงข้อมูลเบื้องต้น

ราคาสินค้าเกษตรที่สำคัญต่าง (ราคาเงินสดไม่รวมภาษีมูลค่าเพิ่มไม่รวมค่าขนส่ง) ของจังหวัดนครราชสีมา
เดือนกุมภาพันธ์ ปี 2559

หน้า 1 จากทั้งหมด 1 หน้า
หน้า | 1 |

ราคา : บาท

ลำดับ	รายการ	หน่วย	เดือนก่อนหน้า	กุมภาพันธ์	%
1	คอกหมูผสมเลี้ยงสุด ภูเขาตึก 240 กก./ช.ชม. เละ ภูเขาตึก 210 กก./ช.ชม. พด.ช.เขต	ล.บ.ม.	1,839.94	1,839.94	
2	คอกหมูผสมเลี้ยงสุด ภูเขาตึก 280 กก./ช.ชม. เละ ภูเขาตึก 240 กก./ช.ชม. พด.ช.เขต	ล.บ.ม.	1,883.75	1,883.75	
3	คอกหมูผสมเลี้ยงสุด ภูเขาตึก 320 กก./ช.ชม. เละ ภูเขาตึก 280 กก./ช.ชม. พด.ช.เขต	ล.บ.ม.	1,971.36	1,971.36	
4	คอกหมูผสมเลี้ยงสุด ภูเขาตึก 350 กก./ช.ชม. เละ ภูเขาตึก 300 กก./ช.ชม. พด.ช.เขต	ล.บ.ม.	2,022.48	2,022.48	
5	คอกหมูผสมเลี้ยงสุด ภูเขาตึก 400 กก./ช.ชม. เละ ภูเขาตึก 350 กก./ช.ชม. พด.ช.เขต	ล.บ.ม.	2,146.60	2,146.60	
6	คอกหมูผสมเลี้ยงสุด ภูเขาตึก 180 กก./ช.ชม. เละ ภูเขาตึก 140 กก./ช.ชม.	ล.บ.ม.	1,635.51	1,682.24	2.86
7	คอกหมูผสมเลี้ยงสุด ภูเขาตึก 210 กก./ช.ชม. เละ ภูเขาตึก 180 กก./ช.ชม.	ล.บ.ม.	1,747.66	1,794.39	2.67
8	คอกหมูผสมเลี้ยงสุด ภูเขาตึก 240 กก./ช.ชม. เละ ภูเขาตึก 210 กก./ช.ชม.	ล.บ.ม.	1,850.47	1,897.20	2.53
9	คอกหมูผสมเลี้ยงสุด ภูเขาตึก 280 กก./ช.ชม. เละ ภูเขาตึก 240 กก./ช.ชม.	ล.บ.ม.	1,915.89	1,962.62	2.44
10	คอกหมูผสมเลี้ยงสุด ภูเขาตึก 320 กก./ช.ชม. เละ ภูเขาตึก 280 กก./ช.ชม.	ล.บ.ม.	2,102.80	2,149.53	2.22
11	คอกหมูผสมเลี้ยงสุด ภูเขาตึก 350 กก./ช.ชม. เละ ภูเขาตึก 300 กก./ช.ชม.	ล.บ.ม.	2,242.99	2,289.72	2.08
12	เสาเข็มคอนกรีตเสริมเหล็ก ยึดดิน ขนาด 0.20 x 0.20 ม. ยาว 10.00 ม.	ทอน	2,028.04	2,028.04	
13	เสาเข็มคอนกรีตเสริมเหล็ก ยึดดิน ขนาด 0.20 x 0.20 ม. ยาว 12.00 ม.	ทอน	2,400.00	2,400.00	
14	เสาเข็มคอนกรีตเสริมเหล็ก ยึดดิน ขนาด 0.26 x 0.26 ม. ยาว 21.00 ม.	ทอน	7,383.18	7,383.18	
15	เสาเข็มคอนกรีตเสริมเหล็ก ยึดดิน ขนาด 0.30 x 0.30 ม. ยาว 21.00 ม.	ทอน	13,540.19	13,540.19	
16	เสาเข็มคอนกรีตเสริมเหล็ก ยึดดิน ขนาด 0.35 x 0.35 ม. ยาว 21.00 ม.	ทอน	18,900.00	18,900.00	
17	เสาเข็มคอนกรีตเสริมเหล็ก ยึดดิน ขนาด 0.40 x 0.40 ม. ยาว 21.00 ม.	ทอน	19,191.59	19,191.59	
18	เหล็กเส้นกลม ม้วนเรียบ SR 24 ยาว 10 เมตรต. 6 มม.	ตัน	20,630.38	21,051.40	2.04
19	เหล็กเส้นกลม ม้วนเรียบ SR 24 ยาว 10 เมตรต. 9 มม.	ตัน	19,665.42	20,133.65	2.38
20	เหล็กเส้นกลม ม้วนเรียบ SR 24 ยาว 10 เมตรต. 12 มม.	ตัน	19,994.40	20,520.56	2.63
21	เหล็กเส้นกลม ม้วนเรียบ SR 24 ยาว 10 เมตรต. 15 มม.	ตัน	18,504.67	19,177.57	3.64
22	เหล็กเส้นกลม ม้วนเรียบ SR 24 ยาว 10 เมตรต. 19 มม.	ตัน	20,607.48	21,448.60	4.08
23	เหล็กเส้นกลม ม้วนเรียบ SR 24 ยาว 10 เมตรต. 6 มม. พด.บด.ส.	ตัน	18,946.26	18,946.26	
24	เหล็กเส้นกลม ม้วนเรียบ SR 24 ยาว 10 เมตรต. 9 มม. พด.บด.ส.	ตัน	17,792.52	17,792.52	

25	เหล็กเส้นกลม มผิวเรียบ SR 24 ยาว 10 เมตรต.ก. 12 มม. ๑๒ บล ส.	ตัน	16,837.38	16,837.38	
26	เหล็กเส้นกลม มผิวเรียบ SR 24 ยาว 10 เมตรต.ก. 25 มม. ๑๒ บล ส.	ตัน	17,738.32	17,738.32	
27	เหล็กเส้นกลม มผิวเรียบ SD 30 ยาว 10 เมตรต.ก. 12 มม.	ตัน	17,626.64	18,152.80	2.99
28	เหล็กเส้นกลม มผิวเรียบ SD 30 ยาว 10 เมตรต.ก. 16 มม.	ตัน	16,146.26	16,442.52	1.83
29	เหล็กเส้นกลม มผิวเรียบ SD 30 ยาว 10 เมตรต.ก. 20 มม.	ตัน	19,730.84	20,489.72	3.85
30	เหล็กเส้นกลม มผิวเรียบ SD 30 ยาว 10 เมตรต.ก. 25 มม.	ตัน	18,588.79	19,196.27	3.27
31	ลวดผูกเหล็กต.ก. 1.25 มม. (เบอร์18)	กก.	43.93	42.37	-3.55
32	เหล็กฉากหนา 4 มม. ยาว 6 เมตรขนาด 40 x 40 มม. น้ำหนัก 14.5 กก.	ทอน	285.05	285.05	
33	เหล็กซีช (light lip Channel Steel) หนา 2.3 มม. ยาว 6 เมตรขนาด 75 x 45 x 15 มม. น้ำหนัก 21 กก. /ทอน	ทอน	403.42	521.03	29.15
34	เหล็กซีช (light lip Channel Steel) หนา 2.3 มม. ยาว 6 เมตรขนาด 100 x 50 x 20 มม. น้ำหนัก 23.5 กก.	ทอน	454.73	524.39	15.32
35	เหล็กซีช (light lip Channel Steel) หนา 3.2 มม. ยาว 6 เมตรขนาด 125 x 50 x 20 มม. น้ำหนัก 36.5 กก.	ทอน	707.32	814.67	15.18
36	ท่อนเหล็กเคลือบสังกะสี รมีข้อต่อ 1 อัน ปลายเปิด BS-Mทว 6 เมตรต.ก. 1/2 นิ้ว	ทอน	208.41	208.41	
37	ท่อนเหล็กเคลือบสังกะสี รมีข้อต่อ 1 อัน ปลายเปิด BS-Mทว 6 เมตรต.ก. 3/4 นิ้ว	ทอน	271.96	271.96	
38	ท่อนเหล็กเคลือบสังกะสี รมีข้อต่อ 1 อัน ปลายเปิด BS-Mทว 6 เมตรต.ก. 1 นิ้ว	ทอน	368.22	368.22	
39	ท่อนเหล็กเคลือบสังกะสี รมีข้อต่อ 1 อัน ปลายเปิด BS-Mทว 6 เมตรต.ก. 1 1/4 นิ้ว	ทอน	516.82	516.82	
40	ท่อนเหล็กเคลือบสังกะสี รมีข้อต่อ 1 อัน ปลายเปิด BS-Mทว 6 เมตรต.ก. 1 1/2 นิ้ว	ทอน	544.86	538.32	-1.20
41	ท่อนเหล็กเคลือบสังกะสี รมีข้อต่อ 1 อัน ปลายเปิด BS-Mทว 6 เมตรต.ก. 2 นิ้ว	ทอน	771.96	771.96	
42	ท่อนเหล็กเคลือบสังกะสี รมีข้อต่อ 1 อัน ปลายเปิด BS-Mทว 6 เมตรต.ก. 2 1/2 นิ้ว	ทอน	911.21	911.21	
43	ข้อต่อเหล็กต.ก. 1/2 นิ้ว	อัน	10.75	10.75	
44	ข้อต่อเหล็กต.ก. 3/4 นิ้ว	อัน	16.83	16.83	
45	ข้อต่อเหล็กต.ก. 1 นิ้ว	อัน	22.90	22.90	
46	ข้อต่อเหล็ก 90 องศาต.ก. 1/2 นิ้ว	อัน	11.21	11.21	
47	ข้อต่อเหล็ก 90 องศาต.ก. 3/4 นิ้ว	อัน	16.82	16.82	
48	ข้อต่อเหล็ก 90 องศาต.ก. 1 นิ้ว	อัน	28.04	28.04	
49	สามทาง 90 องศาเหล็กเคลือบสังกะสีต.ก. 1/2 นิ้ว	อัน	16.82	16.82	
50	สามทาง 90 องศาเหล็กเคลือบสังกะสีต.ก. 3/4 นิ้ว	อัน	22.90	22.90	
51	สามทาง 90 องศาเหล็กเคลือบสังกะสีต.ก. 1 นิ้ว	อัน	38.32	38.32	
52	ท่อนิวซี เติ้ง ท่อปะปา ชนิดปลด ภาย สมทก ชั้น 8.5 ยาว 4 เมตร เส้นผ่านศูนย์กลาง ราง 1/2" ๑๒ ท่อน้ำไทย	ทอน	35.51	35.51	
53	ท่อนิวซี เติ้ง ท่อปะปา ชนิดปลด ภาย สมทก ชั้น 8.5 ยาว 4 เมตร เส้นผ่านศูนย์กลาง ราง 3/4" ๑๒ ท่อน้ำไทย	ทอน	44.86	44.86	

112	"ข้อต่ออวิซ์" ของ 90 องศา ล้ำ หุ้มโซ่กับท่ออวิซ์แล ดัน เส้นผ่าศูนย์กลาง 1 นิ้ว พท.	อัน	8.41	8.41	
113	"ข้อต่ออวิซ์" สามทาง 90 องศา ล้ำ หุ้มโซ่กับท่ออวิซ์แล ดัน เส้นผ่าศูนย์กลาง 1 1/2" พท.อน้ำ ไทย	อัน	7.95	7.95	
114	"ข้อต่ออวิซ์" สามทาง 90 องศา ล้ำ หุ้มโซ่กับท่ออวิซ์แล ดัน เส้นผ่าศูนย์กลาง 3/4" พท.อน้ำ ไทย	อัน	10.28	10.28	
115	"ข้อต่ออวิซ์" สามทาง 90 องศา ล้ำ หุ้มโซ่กับท่ออวิซ์แล ดัน เส้นผ่าศูนย์กลาง 1" พท.อน้ำ ไทย	อัน	15.42	15.42	
116	"ข้อต่ออวิซ์" สามทาง 90 องศา ล้ำ หุ้มโซ่กับท่ออวิซ์แล ดัน เส้นผ่าศูนย์กลาง 1 1/4" พท.อน้ำ ไทย	อัน	21.03	21.03	
117	"ข้อต่ออวิซ์" สามทาง 90 องศา ล้ำ หุ้มโซ่กับท่ออวิซ์แล ดัน เส้นผ่าศูนย์กลาง 1 1/2" พท.อน้ำ ไทย	อัน	28.50	28.50	
118	"ข้อต่ออวิซ์" สามทาง 90 องศา ล้ำ หุ้มโซ่กับท่ออวิซ์แล ดัน เส้นผ่าศูนย์กลาง 2" พท.อน้ำ ไทย	อัน	42.53	42.53	
119	"ข้อต่ออวิซ์" สามทาง 90 องศา ล้ำ หุ้มโซ่กับท่ออวิซ์แล ดัน เส้นผ่าศูนย์กลาง 2 1/2" พท.อน้ำ ไทย	อัน	100.47	100.47	
120	"ข้อต่ออวิซ์" สามทาง 90 องศา ล้ำ หุ้มโซ่กับท่ออวิซ์แล ดัน เส้นผ่าศูนย์กลาง 3" พท.อน้ำ ไทย	อัน	200.94	200.94	
121	"ข้อต่ออวิซ์" สามทาง 90 องศา ล้ำ หุ้มโซ่กับท่ออวิซ์แล ดัน เส้นผ่าศูนย์กลาง 4" พท.อน้ำ ไทย	อัน	373.84	373.84	
122	ท่อระบายน้ำ คอนกรีตเสริมเหล็ก ปากกล น้ลง ชั้น 3 ยาว 1 เมตรคก. 0.40 ม.	ทอน	574.77	598.13	4.06
123	ท่อระบายน้ำ คอนกรีตเสริมเหล็ก ปากกล น้ลง ชั้น 3 ยาว 1 เมตรคก. 0.60 ม.	ทอน	823.83	847.20	2.84
124	ท่อระบายน้ำ คอนกรีตเสริมเหล็ก ปากกล น้ลง ชั้น 3 ยาว 1 เมตรคก. 0.80 ม.	ทอน	1,210.28	1,233.65	1.93
125	ท่อระบายน้ำ คอนกรีตเสริมเหล็ก ปากกล น้ลง ชั้น 3 ยาว 1 เมตรคก. 1.00 ม.	ทอน	1,672.90	1,696.27	1.40
126	ท่อระบายน้ำ คอนกรีตเสริมเหล็ก ปากกล น้ลง ชั้น 3 ยาว 1 เมตรคก. 1.20 ม.	ทอน	2,528.04	2,551.40	.92
127	ท่อระบายน้ำ คอนกรีตเสริมเหล็ก ปากกล น้ลง ชั้น 3 ยาว 1 เมตรคก. 1.50 ม.	ทอน	3,700.93	3,747.66	1.26
128	ท่อระบายน้ำ คอนกรีตเสริมเหล็ก ปากกล น้ลง ชั้น 2 ยาว 1 เมตรคก. 1.50 ม.	ทอน	5,476.64	5,476.64	
129	ลวดหนามเกลด "ยอสังกะสีเบอร์ 14	กก.	38.47	38.47	
130	กระเบื้อง คอนกรีตสีเทา ขนาด 30x42 ซม. สีแดง เทา อีฐ น้ำตาล พท.ขาว	แผ่น	12.62	12.62	
131	ค.ขยสีน้แดง กะเบื้อง คอนกรีตสีเทา เทา อีฐ น้ำตาล พท.ขาว	แผ่น	35.05	35.05	
132	ค.ขยขาว กะเบื้อง คอนกรีตสีเทา เทา อีฐ น้ำตาล พท.ขาว	แผ่น	35.05	35.05	
133	ค.ขยขาว ปะติษา กะเบื้อง คอนกรีตสีเทา เทา อีฐ น้ำตาล พท.ขาว	แผ่น	46.73	46.73	
134	ค.ขยโต้ง ปะติษา กะเบื้อง คอนกรีตสีเทา เทา อีฐ น้ำตาล พท.ขาว	แผ่น	53.74	53.74	
135	กระเบื้อง ซีเมนต์ยี่สิบองศา ขนาด 50x120x0.5 ซม. สีซีเมนต์พท.ขาว	แผ่น	49.54	49.54	
136	ค.ขยมุมกระเบื้อง ซีเมนต์ยี่สิบองศา ขนาด 50x45 ซม. สีซีเมนต์พท.ขาว	แผ่น	50.94	50.94	
137	กระเบื้อง ซีเมนต์ยี่สิบองศา ขนาด 120x240 ซม. หน้า 4 มม. พท.ขาว	แผ่น	158.88	158.88	
138	กระเบื้อง ซีเมนต์ยี่สิบองศา ขนาด 120x240 ซม. หน้า 6 มม. พท.ขาว	แผ่น	247.66	247.66	
139	แผ่นอิฐซีเมนต์ สมดา โมริออล มิ นิยมพอล ขนาด 120x240 ซม. หน้า 9 มม.	แผ่น	140.19	140.19	
140	แผ่นอิฐซีเมนต์ สมดา โมริออล มิ นิยมพอล ขนาด 120x240 ซม. หน้า 9 มม. พท.ขาว	แผ่น	144.86	144.86	
141	แผ่นอิฐซีเมนต์ สมดา มอริออล มิ นิยมพอล ขนาด 120x240 ซม. หน้า 9 มม.	แผ่น	233.64	233.64	

142	แผ่นซีพีเอ็ม ฐ สมคก มีด ูมิ นีอมาฟอยล์ ขนาด 120 x 240 ซม.หนา 9 มม. ๓๓ ข้าง	แผ่น	224.30	224.30	
143	เหล็กแผ่นรีดร้อนหนา 2 มม. ขนาด 4' x 8' หน้า 47 กก./แผ่น	แผ่น	878.50	878.50	
144	เหล็กแผ่นรีดร้อนหนา 3 มม. ขนาด 4' x 8' หน้า 70 กก./แผ่น	แผ่น	1,269.93	1,452.72	14.39
145	เหล็กแผ่นรีดร้อนหนา 6 มม. ขนาด 4' x 8' หน้า 140 กก./แผ่น	แผ่น	2,578.62	2,865.13	11.11
146	เหล็กแผ่นรีดร้อนหนา 9 มม. ขนาด 4' x 8' หน้า 210 กก./แผ่น	แผ่น	3,820.93	4,309.21	12.78
147	กะจกใสหนา 5 มม.	กะจก	15.89	15.89	
148	กะจกใสหนา 6 มม.	กะจก	19.63	19.63	
149	กะเบื้องเคลือบพื้นชนิดสีเข้ม ขนาด 8" x 8" ตกต่อ	กะม.	172.90	172.90	
150	กะเบื้องเคลือบพื้นชนิดสีเข้ม ขนาด 12" x 12" ตกต่อ	กะม.	158.88	158.88	
151	กะเบื้องเคลือบพื้นชนิดสีเข้ม ขนาด 8" x 8" ตกต่อ	กะม.	186.92	186.92	
152	กะเบื้องเคลือบพื้นชนิดสีเข้ม ขนาด 8" x 8" ตกต่อ	กะม.	163.55	163.55	
153	กะเบื้องเคลือบพื้นชนิดสีเข้ม ขนาด 8" x 8" ตกต่อ	กะม.	205.61	205.61	
154	กะเบื้องเคลือบพื้นชนิดสีเข้ม ขนาด 8" x 10" ตกต่อ	กะม.	186.92	186.92	
155	กะเบื้องเคลือบพื้นชนิดสีเข้ม ขนาด 8" x 8" ตกต่อ	กะม.	191.59	191.59	
156	กะเบื้องเคลือบพื้นชนิดสีเข้ม ขนาด 8" x 10" ตกต่อ	กะม.	191.59	191.59	
157	กะเบื้องเคลือบพื้นชนิดสีเข้ม ขนาด 8" x 8" ตกต่อ	กะม.	163.55	163.55	
158	กะเบื้องเคลือบพื้นชนิดสีเข้ม ขนาด 8" x 10" ตกต่อ	กะม.	168.22	168.22	
159	กะเบื้องเคลือบพื้นชนิดสีเข้ม ขนาด 8" x 8" ตกต่อ	กะม.	163.55	163.55	
160	ไม้เต็ง ไม้ใส ขนาด 1 1/2" x 6" ยาว 4 - 4.50 เมตร	ล บ. ฟ.	532.71	532.71	
161	ไม้เต็ง ไม้ใส ขนาด 1" x 1" ยาว 4 - 4.50 เมตร	ล บ. ฟ.	429.91	429.91	
162	ไม้เต็ง ไม้ใส ขนาด 1" x 4" ยาว 4 - 4.50 เมตร	ล บ. ฟ.	532.71	532.71	
163	ไม้ยาง ไม้ใส ขนาด 1 1/2" x 6" ยาว 4 - 4.50 เมตร	ล บ. ฟ.	551.40	551.40	
164	ไม้ยาง ไม้ใส ขนาด 1" x 6" ยาว 4 - 4.50 เมตร	ล บ. ฟ.	532.71	532.71	
165	ไม้ยาง ไม้ใส ขนาด 1" x 8" ยาว 4 - 4.50 เมตร	ล บ. ฟ.	532.71	532.71	
166	ไม้ยาง ไม้ใส ขนาด 4" x 4" ยาว 4 - 4.50 เมตร	ล บ. ฟ.	579.44	579.44	
167	ไม้กระบาก ไม้ใส ขนาด 1" x 4" ยาว 4 - 4.50 เมตร	ล บ. ฟ.	532.71	532.71	
168	ไม้กระบาก ไม้ใส ขนาด 1" x 6" ยาว 4 - 4.50 เมตร	ล บ. ฟ.	532.71	532.71	
169	ไม้กระบาก ไม้ใส ขนาด 1" x 8" ยาว 4 - 4.50 เมตร	ล บ. ฟ.	532.71	532.71	
170	ไม้กระบาก ไม้ใส ขนาด 1" x 10" ยาว 4 - 4.50 เมตร	ล บ. ฟ.	532.71	532.71	
171	สีเคลือบพื้นชนิดสีเข้ม ขนาด 3.785 ลิตร ตกต่อ	กะเบื้อง	710.28	710.28	
172	สีเคลือบพื้นชนิดสีเข้ม ขนาด 3.785 ลิตร ตกต่อ	กะเบื้อง	495.33	495.33	
173	สีเคลือบพื้นชนิดสีเข้ม ขนาด 3.785 ลิตร ตกต่อ	กะเบื้อง	607.48	607.48	

174	สีเคลือบน้ำมันชนิดทา ขนาด 3.785 ลิตร ผลิตโดยบริษัท	กษ ปล่อย	495.33	495.33	
175	สีน้ำเคลือบสีทาภายใน ขนาด 3.785 ลิตร ผลิตโดยบริษัท	กษ ปล่อย	242.99	242.99	
176	สีน้ำเคลือบสีทาภายใน ขนาด 3.785 ลิตร ผลิตโดยบริษัท (ไวท์เนท)	กษ ปล่อย	345.79	345.79	
177	สีน้ำเคลือบสีทาภายใน ชนิดทา ขนาด 3.785 ลิตร ผลิตโดยบริษัท (4 seasons)	กษ ปล่อย	327.10	327.10	
178	สีน้ำเคลือบสีทาภายนอก ขนาด 18.925 ลิตร ผลิตโดยบริษัท	กษ ปล่อย	1,542.06	1,542.06	
179	สีรองพื้นโลโก้ใหม่ ขนาด 3.785 ลิตร ผลิตโดยบริษัท เบอร์ 1611	กษ ปล่อย	261.68	261.68	
180	สีรองพื้นปูนใหม่ ขนาด 3.785 ลิตร ผลิตโดยบริษัท	กษ ปล่อย	457.94	457.94	
181	สีรองพื้นปูนใหม่ ชนิดทาภายใน ขนาด 3.785 ลิตร ผลิตโดยบริษัท (# 7700)	กษ ปล่อย	224.30	224.30	
182	สีรองพื้นปูนชนิดทาภายนอก ขนาด 3.785 ลิตร ผลิตโดยบริษัท (# 8700)	กษ ปล่อย	299.07	299.07	
183	น้ำมันเคลือบเงาภายใน ขนาด 3.785 ลิตร ผลิตโดยบริษัท เบอร์ 52 (ยูนิทอนยู 202)	กษ ปล่อย	747.66	728.97	-2.50
184	น้ำมันเคลือบเงาภายนอก ขนาด 3.785 ลิตร ผลิตโดยบริษัท เบอร์ 52 (ยูนิทอนยู 404)	กษ ปล่อย	1,028.04	1,028.04	
185	แล็กเกอร์ชนิดเงา ขนาด 3.785 ลิตร ผลิตโดยบริษัท	กษ ปล่อย	457.94	457.94	
186	ทินเนอร์ขนาด 2.1 ลิตร ผลิตโดย BAROC	กษ ปล่อย	168.22	168.22	
187	ทินเนอร์ขนาด 3.785 ลิตร ผลิตโดยบริษัท	กษ ปล่อย	261.68	261.68	
188	สีน้ำอะคริลิก 100% (DUX Inspire) ชนิดกึ่งเงา ภายนอก ขนาด 3.785 ลิตร ผลิตโดยบริษัท (A997)	กษ ปล่อย	467.29	467.29	
189	สีน้ำอะคริลิก 100% (DUX Inspire) ชนิดกึ่งเงา ภายนอก ขนาด 18.925 ลิตร ผลิตโดยบริษัท (A997)	กษ ปล่อย	2,102.80	2,102.80	
190	สีน้ำอะคริลิก 100% (DUX Inspire) ชนิดทึบภายใน ขนาด 18.925 ลิตร ผลิตโดยบริษัท (A999)	กษ ปล่อย	2,009.35	2,009.35	
191	กระดาษทรายขัดไม้เบอร์ 3 ขนาด 9x11 นิ้ว ผลิตโดยบริษัท	โหด	74.77	74.77	
192	กระดาษทรายขัดไม้เบอร์ 0 ขนาด 9x11 นิ้ว ผลิตโดยบริษัท	โหด	74.77	74.77	
193	กระดาษทรายขัดไม้เบอร์ 1 ขนาด 9x11 นิ้ว ผลิตโดยบริษัท	โหด	74.77	74.77	
194	วงกบประตูไม้เนื้อแข็ง ไม้จริงของแข็ง ขนาด 80x200 ซม. ขนาดไม้วงกบ 2"x4"	ชุด	794.39	794.39	
195	น็อตหัวกลม ไม้สว่าน ไม้ขนาด 1 นิ้ว ไม้สว่าน 1 นิ้ว 9 มม. ยาว 6 นิ้ว	กก.	60.75	60.75	
196	ตะปูเกลียว ชนิดผสม ขนาด 3 นิ้ว	กก.	51.40	51.40	
197	ตะปูเกลียว ขนาด 1 1/2 นิ้ว ไม้สว่าน 1 นิ้ว 9 มม. สุกอร์ 17.6 กก. ผลิตโดยบริษัท	ล ัง	626.17	626.17	
198	ตะปูเกลียว ขนาด 2 นิ้ว ไม้สว่าน 1 นิ้ว 9 มม. สุกอร์ 17.6 กก. ผลิตโดยบริษัท	ล ัง	616.82	616.82	
199	ตะปูเกลียว ขนาด 3 นิ้ว ไม้สว่าน 1 นิ้ว 9 มม. สุกอร์ 17.6 กก. ผลิตโดยบริษัท	ล ัง	598.13	598.13	
200	ตะปูเกลียว ขนาด 4 นิ้ว ไม้สว่าน 1 นิ้ว 9 มม. สุกอร์ 17.6 กก. ผลิตโดยบริษัท	ล ัง	598.13	598.13	
201	ตะปูเกลียว ขนาด 2 นิ้ว ไม้สว่าน 1 นิ้ว 9 มม. สุกอร์ 18 กก. ผลิตโดยบริษัท	ล ัง	616.82	616.82	
202	ตะปูเกลียวขนาด 3" - 4"	กก.	63.09	63.09	
203	ตะปูเกลียว กะลีส ขนาด 1 3/4" เบอร์ 13 ผลิตโดยบริษัท	กล ่อง	16.36	16.36	
204	ตะปูเกลียว ขนาด 3"	โหด	3.43	3.43	
205	ตะปูเกลียว ขนาด 4"	โหด	3.74	3.74	

240	ยางล้อ ำง หน้า เซ ต มิก ชนิดขวานผนึ่ง เกล ล ีอบขาว คค คย ี คณ C002	ชั้น	700.93	700.93	
241	ทว้าง ลับ เซ ต มิก ชนิดผง ผนึ่ง เกล ล ีอบขาว คค คย ี ค ณ C805	ชั้น	299.07	299.07	

* หมายถึง ราคา Pricelist