

ตารางแสดงวงเงินงบประมาณที่ได้รับจัดสรรและราคากลางในงานจ้างก่อสร้าง

๑. ชื่อโครงการ ก่อสร้างถนน คสล.สายบ้านนายรับ พรหมรัตน์ ช่วงที่ ๓ หมู่ที่ ๒ ต.โพธิ์ทอง อ.ท่าศาลา จ.นครศรีฯ
/หน่วยงานเจ้าของโครงการ กองช่าง องค์การบริหารส่วนตำบลโพธิ์ทอง
๒. วงเงินงบประมาณที่ได้รับจัดสรร เป็นเงิน ๒๑๒,๐๐๐ บาท(เงินสองแสนหนึ่งหมื่นสองพันบาทถ้วน)
๓. ลักษณะงานโดยสังเขป
ก่อสร้างถนนคอนกรีตเสริมเหล็กสายบ้านนายรับ พรหมรัตน์ ช่วงที่ ๓ หมู่ที่ ๒ ตำบลโพธิ์ทอง โดยทำการเกรด,เกลี่ยถนน
และก่อสร้างถนน คสล. กว้าง ๔.๐๐ เมตร ยาว ๘๘ เมตร หนา ๐.๑๕ เมตรหรือมีพื้นที่ไม่น้อยกว่า ๓๕๒ ตารางเมตร
พร้อมถมหินคลุกไหล่ทางตามสภาพพื้นที่ทั้งสองข้าง รายละเอียดก่อสร้างตามแบบ อบต.โพธิ์ทอง
๔. ราคากลางคำนวณ ณ วันที่ ๒๒ กุมภาพันธ์ ๒๕๖๐ เป็นเงิน ๑๘๙,๐๐๐ บาท(เงินหนึ่งแสนแปดหมื่นเก้าพันบาทถ้วน)
๕. บัญชีประมาณการราคากลาง
 - ๕.๑ แบบสรุปราคางานก่อสร้างทาง สะพานและท่อเหลี่ยม
 - ๕.๒ เอกสารประกอบการประมาณการราคาก่อสร้าง
๖. รายชื่อคณะกรรมการกำหนดราคากลาง
 - ๖.๑ นายชัยวัฒน์ พลรัฐธนาสิทธิ์
 - ๖.๒ นายนิรันดร์ โต๊ะดำ
 - ๖.๓ นายณัฐพัชร โอสธานูเคราะห์

แบบสรุปราคางานก่อสร้างทาง สะพาน และท่อเหลี่ยม

ชื่อโครงการ/งานก่อสร้าง ถนนคอนกรีตเสริมเหล็กสายบ้านนาขยับ พรหมรัตน์ ช่วงที่ 3 หมู่ที่ 2 กว้าง 4.00 ม. ยาว 88 ม. หน้า 0.15 ม. ต.โพธิ์ทอง อ.ท่าศาลา จ.นครศรีธรรมราช
 หน่วยงานเข้าของโครงการ/งานก่อสร้าง องค์การบริหารส่วนตำบลโพธิ์ทอง อ.ท่าศาลา จ.นครศรีธรรมราช วันที่ 22 กุมภาพันธ์ 2560 ระยะเวลาดำเนินงาน 60 วัน

ลำดับที่	รายการ	หน่วย	จำนวน	ราคาต่อหน่วย	ราคารวม	F _N	ราคาต่อหน่วย x F _N	ประมาณราคา
1	งานปรับเกรดพื้นที่ทางเดิม	ตร.ม.	352.00	1.68	591.36	1.3624	805.67	805.67
2	งานให้ลู่ทางหินคลุก	ลบ.ม.	7.92	469.29	3,716.78	1.3624	5,063.74	5,063.74
3	งานทรายรองใต้ผิวทางคอนกรีต	ลบ.ม.	17.60	205.62	3,618.91	1.3624	4,930.40	4,930.40
4	งานผิวทางปอร์ตแลนด์ซีเมนต์คอนกรีต	ตร.ม.	352.00	352.08	123,932.16	1.3624	168,845.17	168,845.17
5	งานรอยต่อเพื่อขยายตามขวาง	ม.	8.00	135.24	1,081.92	1.3624	1,474.01	1,474.01
6	งานรอยต่อเพื่อหดตามขวาง	ม.	62.00	50.00	3,100.00	1.3624	4,223.44	4,223.44
8	ป้ายระชาดำพื้นผิวโครงการ	ป้าย	1.00	3,500.00	3,500.00	1.0700	3,745.00	3,745.00
							TOTAL	189,000.00

ราคากลาง ห้างแสนแปดหมื่นเก้าพันบาทถ้วน

พื้นที่ทั้งหมด 352.00 ตร.ม.
 ราคาเฉลี่ย 536.93 บาท/ตร.ม.

คณะกรรมการกำหนดราคากลาง



(นายชัยวัฒน์ พลรัฐชนาสิทธิ์)

ประธานกรรมการกำหนดราคากลาง



(นายนิรันดร์ โต๊ะคำ)

กรรมการกำหนดราคากลาง



(นายณัฐพัชร โอสถาปนุเคราะห์)

กรรมการกำหนดราคากลาง

- ใ้ราคากำหนดเป็นราคากลางโครงการก่อสร้างถนนคอนกรีตเสริมเหล็กสายบ้านนาขยับ พรหมรัตน์ ช่วงที่ 3 หมู่ที่ 2 ต.โพธิ์ทอง อ.ท่าศาลา จ.นครศรีธรรมราช

.....เห็นชอบ

(นายสมชาย มีทรัพย์)

ปลัดองค์การบริหารส่วนตำบล

๒๕๖๐-๑-๒๕๖๐

.....อนุมัติ

(นายกาแมน สมชาติ)

นายกองค์การบริหารส่วนตำบลโพธิ์ทอง

๒๕๖๐

งานไหล่ทางวัสดุมวลรวม (SOIL AGGREGATE SHOULDER)

ค่าวัสดุจากแหล่ง	=	230.00 บาท/ลบ.ม.
ค่าดำเนินการ + ค่าเสื่อมราคา (ชุด-ชน)	=	- บาท/ลบ.ม.
ค่าขนส่ง 50 กม.	=	219.29 บาท/ลบ.ม.
รวม	=	449.29 บาท/ลบ.ม.
ส่วนยุบตัว 449.29 x 1	=	449.29 บาท/ลบ.ม.
ค่าล้มกอง+ปรับเกลี่ย	=	20.00 บาท/ลบ.ม. สืบจากตลาด
ค่าใช้จ่ายรวม	=	469.29 บาท/ลบ.ม.
ค่างานต้นทุน	=	469.29 บาท/ลบ.ม.

งานทรายรองใต้ผิวทางคอนกรีต (SAND CUSHION UNDER CONCRETE PAVEMENT)

ค่าวัสดุจากแหล่ง(ใช้ราคา=(ราคาทรายคอนกรีต+ทรายถม)/2)	=	70.00 บาท/ลบ.ม.
ค่าดำเนินการ + ค่าเสื่อมราคา (ชุด-ชน)	=	- บาท/ลบ.ม.
ค่าขนส่ง 26.00 กม.	=	115.62 บาท/ลบ.ม.
รวม	=	185.62 บาท/ลบ.ม.
ส่วนยุบตัว 185.62 x 1	=	185.62 บาท/ลบ.ม.
ค่าล้มกอง+ปรับเกลี่ย	=	20.00 บาท/ลบ.ม. สืบจากตลาด
ค่าใช้จ่ายรวม	=	205.62 บาท/ลบ.ม.
ค่างานต้นทุน	=	205.62 บาท/ลบ.ม.

แผ่นที่ 2/4

ผิวทางปอร์ตแลนด์ซีเมนต์คอนกรีตหนา 15 ซม. (PORTLAND CEMENT CONCRETE PAVEMENT 15 CM. THICK)

ปริมาณงานทั้งโครงการ	352.00 ตร.ม.		
ค่าคอนกรีต + ค่าผสม	2000.00 บาท/ลบ.ม.	ถนน 4.00:	40 ตร.ม.
คิดจากพื้นที่	40.00 ตร.ม.	ถนน 5.00:	25 ตร.ม.
ค่าคอนกรีต 6.00 ลบ.ม. @ 2000.00	=	12,000.00 บาท	
ค่าขนส่ง 0 กม. = 6.00 x 0.00 x 0.00	=	- บาท	ค่าขนส่งปู
ค่าเหล็กเสริม 40.00 ตร.ม @ 40.00 x 35.00	=	1,400.00 บาท	ค่าวางเมท
ค่าแบบเหล็ก 20.60 x 10	=	206.00 บาท	ค่าแบบ
ค่า PAVER 40.00 x 11.93	=	477.20 บาท	ค่าปู
ค่าปม 40.00 x 0.00	=	- บาท	ค่าปม
ค่าใช้จ่ายรวม	=	14,083.20 บาท	
ค่างานต้นทุน 14,083.20/ 40.00	=	352.08 บาท	

รอยต่อเพื่อขยายตามขวาง (EXPANSION JOINT)

คิดจากความยาว	8.00 ม.	
ค่าเหล็ก 17.84 กก. @ 22.28	=	397.47 บาท
METAL CAP + ทาสี + จาระบี.....ชุด @	=	บาท

JOINT FILLER		ตร.ม. @	=		บาท
JOINT SEALER		ลิตร @	=		บาท
ค่าหยอดยาง	8.00	ม. @	13.65	=	109.20 บาท
แผ่นพลาสติก		ม. @		=	บาท
ไม้แบบ	1.08	ลบ.ฟ. @	532.71	=	575.33 บาท
ค่าใช้จ่ายรวม				=	1,082.00 บาท
ค่างานต้นทุน		1,082.00 / 8.00		=	135.24 บาท

0.22

รอยต่อเพื่อหดตามขวาง (CONTRACTION JOINT)

คิดจากความยาว		62.00	ม.		
ค่าเหล็ก	86.18	กก. @	19.85	=	1,710.67 บาท
ค่าตัด JONIT และหยอดยาง	62	ม. @	22.41	=	1,389.42 บาท
ทาสี + จาระบี		ชุด @		=	บาท
JOINT SEALER		ลิตร @		=	0 บาท
แผ่นพลาสติก		ม. @		=	บาท
ค่าใช้จ่ายรวม				=	3,100.09 บาท
ค่างานต้นทุน		3,100.09 / 62.00		=	50.00 บาท

ตาราง Factor F งานก่อสร้างทาง

เงินล่วงหน้าจ่าย 0 % ดอกเบี้ยเงินกู้ 6 % ต่อปี
 เงินประกันผลงานหัก 0 % ค่าภาษีมูลค่าเพิ่ม (VAT) 7 %


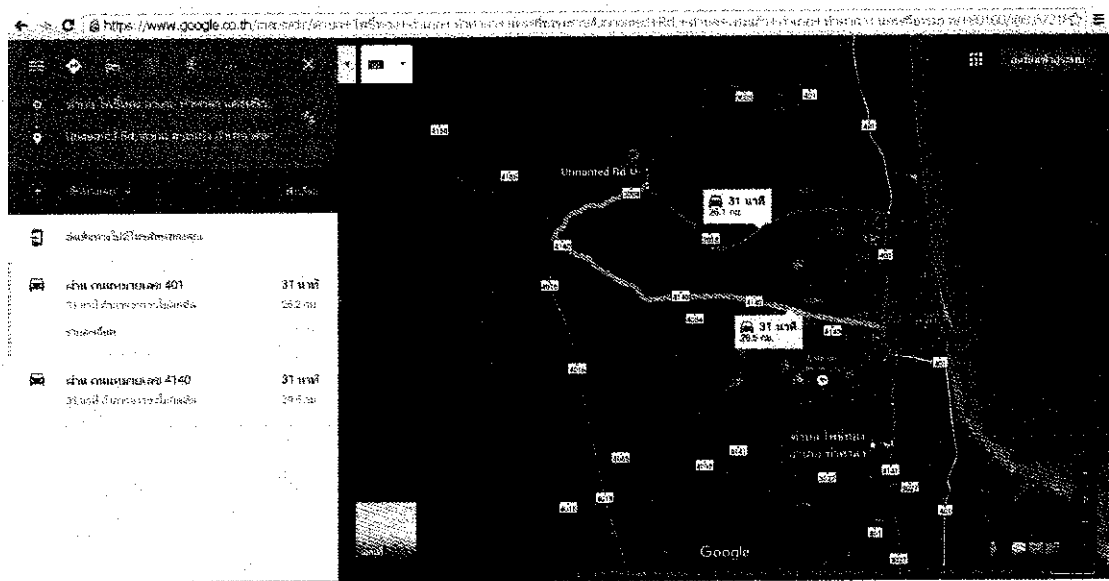
ค่างาน (ทุน) ล้านบาท	ค่าใช้จ่ายในการดำเนินงานก่อสร้าง (%)				รวมในรูป Factor	ภาษีมูลค่าเพิ่ม (VAT)	Factor F	Factor F ผนวก 1	Factor F ผนวก 2
	ค่า จำนวนการ	ค่า ดอกเบี้ย	ค่า กำไร	ค่า ใช้จ่าย					
≤ 5	20.8340	1.0000	5.5000	27.3340	1.2733	1.0700	1.3624	1.3822	1.4019
10	16.0809	1.0000	5.5000	22.5809	1.2258	1.0700	1.3116	1.3319	1.3522
20	10.6385	1.0000	5.5000	17.1385	1.1714	1.0700	1.2534	1.2717	1.2899
30	7.5561	1.0000	5.5000	14.0561	1.1406	1.0700	1.2204	1.2369	1.2533
40	7.4312	1.0000	5.0000	13.4312	1.1343	1.0700	1.2137	1.2316	1.2496
50	6.9413	1.0000	5.0000	12.9413	1.1294	1.0700	1.2085	1.2265	1.2445
60	6.3773	1.0000	5.0000	12.3773	1.1238	1.0700	1.2025	1.2204	1.2384
70	6.3436	1.0000	4.5000	11.8436	1.1184	1.0700	1.1967	1.2151	1.2334
80	6.0234	1.0000	4.5000	11.5234	1.1152	1.0700	1.1933	1.2117	1.2302
90	5.4724	1.0000	4.5000	10.9724	1.1097	1.0700	1.1874	1.2052	1.2231
100	5.1694	1.0000	4.5000	10.6694	1.1067	1.0700	1.1842	1.2017	1.2192
110	4.7483	1.0000	4.0000	9.7483	1.0975	1.0700	1.1743	1.1914	1.2084
120	4.6292	1.0000	4.0000	9.6292	1.0963	1.0700	1.1730	1.1903	1.2075
130	4.4430	1.0000	4.0000	9.4430	1.0944	1.0700	1.1710	1.1880	1.2050
140	4.3286	1.0000	4.0000	9.3286	1.0933	1.0700	1.1698	1.1870	1.2041
150	4.1868	1.0000	4.0000	9.1868	1.0919	1.0700	1.1683	1.1853	1.2023
160	4.0855	1.0000	4.0000	9.0855	1.0909	1.0700	1.1673	1.1844	1.2015
170	4.0052	1.0000	4.0000	9.0052	1.0901	1.0700	1.1664	1.1834	1.2004
180	3.9482	1.0000	4.0000	8.9482	1.0895	1.0700	1.1658	1.1827	1.1996
190	4.1809	1.0000	3.5000	8.6809	1.0868	1.0700	1.1629	1.1807	1.1985
200	4.1572	1.0000	3.5000	8.6572	1.0866	1.0700	1.1627	1.1804	1.1982
210	4.0541	1.0000	3.5000	8.5541	1.0855	1.0700	1.1615	1.1794	1.1972
220	4.0279	1.0000	3.5000	8.5279	1.0853	1.0700	1.1613	1.1791	1.1969
230	3.9408	1.0000	3.5000	8.4408	1.0844	1.0700	1.1603	1.1780	1.1957
240	3.8617	1.0000	3.5000	8.3617	1.0836	1.0700	1.1595	1.1770	1.1946
250	3.7523	1.0000	3.5000	8.2523	1.0825	1.0700	1.1583	1.1757	1.1931
260	3.6513	1.0000	3.5000	8.1513	1.0815	1.0700	1.1572	1.1744	1.1917
270	3.5578	1.0000	3.5000	8.0578	1.0806	1.0700	1.1562	1.1733	1.1904
280	3.4710	1.0000	3.5000	7.9710	1.0797	1.0700	1.1553	1.1722	1.1892
290	3.3902	1.0000	3.5000	7.8902	1.0789	1.0700	1.1544	1.1713	1.1881
300	3.3147	1.0000	3.5000	7.8147	1.0781	1.0700	1.1536	1.1703	1.1870
350	3.2737	1.0000	3.5000	7.7737	1.0777	1.0700	1.1531	1.1698	1.1864
400	3.1486	1.0000	3.5000	7.6486	1.0765	1.0700	1.1519	1.1687	1.1855
450	3.1268	1.0000	3.5000	7.6268	1.0763	1.0700	1.1516	1.1684	1.1852
500	3.0168	1.0000	3.5000	7.5168	1.0752	1.0700	1.1505	1.1673	1.1841
700	2.7735	1.0000	3.5000	7.2735	1.0727	1.0700	1.1478	1.1641	1.1805
> 700	2.7735	1.0000	3.5000	7.2735	1.0727	1.0700	1.1478	1.1641	1.1805

หมายเหตุ

- กรณีค่างานอยู่ระหว่างช่วงของค่างานต้นทูลที่กำหนด ให้เทียบอัตราส่วนเพื่อหาค่า Factor F
- ถ้าเป็นงานเงินกู้หรือจากแหล่งอื่นซึ่งไม่ต้องชำระภาษีมูลค่าเพิ่ม ให้ใช้ Factor F ในช่อง "รวมในรูป Factor"

รายละเอียดบ่อทราย ตำบลสระแก้ว อำเภอท่าศาลา จังหวัดนครศรีธรรมราช

ระยะทาง 26.00 กิโลเมตร ค่าวัสดุจากแหล่ง ราคาทราย ลบ.ม. ละ 70 บาท







ราคาขายปลีกภูมิภาค

จังหวัด **นครศรีธรรมราช**

(หน่วยแสดงเป็น บาท/ลิตร ยกเว้น NGV เป็นบาท/กก.)

ราคาขายปลีก ณ จังหวัด นครศรีธรรมราช ประจำวันที่ 22 ก.พ. 2560

อำเภอ							
เมืองนครศรีธรรมราช	35.76	28.38	28.65	26.14	20.69	26.99	29.99
พรหมคีรี	35.78	28.40	28.67	26.16	20.71	27.01	30.01
ลานสกา	35.73	28.35	28.62	26.11	20.66	26.96	29.96
ฉวาง	35.71	28.33	28.60	26.09	20.64	26.94	29.94
พิปูน	35.74	28.36	28.63	26.12	20.67	26.97	29.97
เวียงใหญ่	35.72	28.34	28.61	26.10	20.65	26.95	29.95
ชะอวด	35.79	28.41	28.68	26.17	20.72	27.02	30.02
ท่าศาลา	35.73	28.35	28.62	26.11	20.66	26.96	29.96
ทุ่งสง	35.80	28.42	28.69	26.18	20.73	27.03	30.03
นาบอน	35.80	28.42	28.69	26.18	20.73	27.03	30.03
ทุ่งใหญ่	35.79	28.41	28.68	26.17	20.72	27.02	30.02
ปากพนัง	35.77	28.39	28.66	26.15	20.70	27.00	30.00
ร่อนพิบูลย์	35.78	28.40	28.67	26.16	20.71	27.01	30.01
สิชล	35.73	28.35	28.62	26.11	20.66	26.96	29.96
ขนอม	35.69	28.31	28.58	26.07	20.62	26.92	29.92
หัวไทร	35.73	28.35	28.62	26.11	20.66	26.96	29.96
อำพรตหรา	35.73	28.35	28.62	26.11	20.66	26.96	29.96
บางขัน	35.75	28.37	28.64	26.13	20.68	26.98	29.98
พระพรหม	35.77	28.39	28.66	26.15	20.70	27.00	30.00
นบพิตำ	35.77	28.39	28.66	26.15	20.70	27.00	30.00
จุฬาภรณ์	35.74	28.36	28.63	26.12	20.67	26.97	29.97
เฉลิมพระเกียรติ	35.73	28.35	28.62	26.11	20.66	26.96	29.96
ข้างกลาง	35.71	28.33	28.60	26.09	20.64	26.94	29.94

*ราคาเปลี่ยนแปลงจะเป็นตัวเข้ม

**ราคาขายปลีกข้างต้นยังไม่รวมภาษี อบจ. (ถ้ามี) ซึ่งจะนำไปตามประกาศภาษี อบจ. ของแต่ละจังหวัด

***น้ำมันเชื้อเพลิงบางชนิดมีจำหน่ายไม่ครอบคลุมทุกพื้นที่

ทั้งหมด 23 รายการ

ตารางค่าขนส่งวัสดุก่อสร้าง รอบรรทุก 6 ต้อ(กรณีน้ำหนักรวมไม่เกิน 15 ตัน)

ภูมิภาคเป็น ที่ราบ มีทางลาดยาง และการจราจรปกติ

ราคาน้ำมันเชื้อเพลิงเฉลี่ยที่อำเภอเมือง 26.00 - 26.99 บาท / ลิตร


ระยะ ขนส่ง กม.	ค่าบรรทุก บาท / ตัน	ค่าบรรทุก บาท / สบ.ม.	ระยะ ขนส่ง กม.	ค่าบรรทุก บาท / ตัน	ค่าบรรทุก บาท / สบ.ม.	ระยะ ขนส่ง กม.	ค่าบรรทุก บาท / ตัน	ค่าบรรทุก บาท / สบ.ม.
1	13.53	18.95	41	128.87	180.41	81	252.26	353.17
2	15.16	21.23	42	131.95	184.73	82	255.35	357.49
3	16.79	23.51	43	135.03	189.05	83	258.43	361.80
4	18.42	25.79	44	138.12	193.36	84	261.54	366.15
5	20.05	28.07	45	141.20	197.68	85	264.61	370.46
6	21.68	30.35	46	144.29	202.01	86	267.68	374.75
7	23.98	33.57	47	147.38	206.33	87	270.77	379.08
8	27.06	37.88	48	150.46	210.65	88	273.86	383.40
9	30.14	42.20	49	153.55	214.97	89	276.94	387.71
10	33.23	46.52	50	156.63	219.29	90	280.04	392.05
11	36.32	50.84	51	159.72	223.61	91	283.13	396.38
12	39.40	55.16	52	162.80	227.92	92	286.21	400.69
13	42.49	59.48	53	165.88	232.24	93	289.28	404.99
14	45.57	63.80	54	168.97	236.56	94	292.36	409.31
15	48.65	68.12	55	172.06	240.88	95	295.47	413.66
16	51.74	72.44	56	175.14	245.20	96	298.54	417.95
17	54.82	76.75	57	178.23	249.52	97	301.62	422.27
18	57.91	81.07	58	181.30	253.83	98	304.72	426.61
19	60.99	85.39	59	184.39	258.15	99	307.81	430.93
20	64.08	89.71	60	187.48	262.47	100	310.88	435.23
21	67.16	94.03	61	190.57	266.80	101	313.96	439.55
22	70.25	98.35	62	193.65	271.12	102	317.07	443.90
23	73.33	102.67	63	196.74	275.43	103	320.16	448.22
24	76.42	106.99	64	199.82	279.75	104	323.22	452.51
25	79.50	111.31	65	202.91	284.08	105	326.30	456.83
26	82.59	115.62	66	205.99	288.39	106	329.41	461.17
27	85.67	119.94	67	209.08	292.71	107	332.49	465.48
28	88.76	124.26	68	212.16	297.02	108	335.58	469.81
29	91.84	128.58	69	215.25	301.35	109	338.65	474.11
30	94.93	132.90	70	218.33	305.67	110	341.74	478.44
31	98.02	137.22	71	221.43	310.00	111	344.85	482.78
32	101.10	141.54	72	224.51	314.31	112	347.92	487.09
33	104.19	145.86	73	227.59	318.63	113	351.02	491.42
34	107.27	150.17	74	230.66	322.93	114	354.08	495.71
35	110.36	154.50	75	233.76	327.26	115	357.16	500.03
36	113.44	158.82	76	236.84	331.57	116	360.26	504.36
37	116.52	163.13	77	239.92	335.89	117	363.32	508.65
38	119.61	167.45	78	243.01	340.21	118	366.39	512.96
39	122.69	171.77	79	246.09	344.53	119	369.50	517.29
40	125.78	176.09	80	249.18	348.85	120	372.61	521.62

ตารางค่าดำเนินการและค่าเสื่อมราคา

ราคาน้ำมันเชื้อเพลิงโซล่า ที่ อำเภอเมือง 26.00 - 26.99 บาท/ลิตร

(ราคาคู่มือจักร 2558)

ลำดับ	ลักษณะงาน	หน่วย	ค่าดำเนินการ บาท/หน่วย	ค่าเสื่อมราคา (บาท)		รวมค่างาน (บาท)	
				ปกติ	ฝนชุก	ปกติ	ฝนชุก
1	งานถางป่าขาดคอ						
	ขนาดเบา	ตร.ม.	1.46	0.22	0.28	1.68	1.74
	ขนาดกลาง	ตร.ม.	2.99	0.55	0.69	3.54	3.68
	ขนาดหนัก	ตร.ม.	4.52	0.78	0.98	5.30	5.50
2	งานดินคันทาง						
	ขุด - ขน	ลบ.ม. หลวม	17.39	3.51	4.39	20.90	21.78
	บดทับ	ลบ.ม. แน่น	33.33	10.80	13.50	44.13	46.83
3	งานตัด - ขนรูปคันทาง						
	ดิน - ขุดตัด	ลบ.ม. ปกติ	17.65	3.06	3.83	20.71	21.48
	- ตัก	ลบ.ม. หลวม	6.26	1.70	2.13	7.96	8.39
	หินผุ - ขุดตัด	ลบ.ม. ปกติ	27.79	3.34	4.18	31.13	31.97
	- คันและตัก	ลบ.ม. หลวม	33.39	5.18	6.48	38.57	39.87
	หินแข็ง - เจาะระเบิด	ลบ.ม. ปกติ	61.18	4.66	5.83	65.84	67.01
	- คันและตัก	ลบ.ม. หลวม	53.90	19.00	23.75	72.90	77.65
4	งานวัสดุคัดเลือก ลูกวิ่งรองพื้นทาง						
	ขุด - ขน	ลบ.ม. หลวม	24.34	6.52	8.15	30.86	32.49
	ผสม (ผสมกับวัสดุอื่นๆ)	ลบ.ม. แน่น	7.96	1.46	1.83	9.42	9.79
	บดทับ	ลบ.ม. แน่น	40.00	12.96	16.20	52.96	56.20
5	งานไหล่ทางลูกวิ่ง ผสม - บดทับ						
	ผสม (ผสมกับวัสดุอื่นๆ)	ลบ.ม. แน่น	14.99	2.75	3.44	17.74	18.43
	บดทับ	ลบ.ม. แน่น	47.74	20.90	26.13	68.64	73.87
6	งานพื้นทาง (หินคลุก)						
	ผสม (Blend)	ลบ.ม. แน่น	19.94	4.20	5.25	24.14	25.19
	บดทับ	ลบ.ม. แน่น	58.51	25.71	32.14	84.22	90.65
7	งานตัดแต่งชั้นบ้นไค	ลบ.ม. แน่น	6.12	1.66	2.08	7.78	8.20
8	งานขุดหรือคันทางเดิมแล้วบดทับ						
	ลูกรัง 10 ซม.	ตร.ม.	8.42	2.11	2.64	10.53	11.06
	หินคลุก 10 ซม.	ตร.ม.	10.28	3.38	4.23	13.66	14.51
	ผิว AC 5 ซม.	ตร.ม.	9.22	1.75	2.19	10.97	11.41
9	งานราดยางโพรหมไค้ด	ตร.ม.	6.14	0.62	0.78	6.76	6.92
10	งานราดยางแทคไค้ด	ตร.ม.	5.69	0.88	1.10	6.57	6.79
11	งานผิวทางแบบบาง						
	ชั้นเดียว (1/2 ")	ตร.ม.	13.38	2.21	2.76	15.59	16.14
	ชั้นเดียว (3/4 ")	ตร.ม.	18.49	3.05	3.81	21.54	22.30
	สองชั้น (3/4 " + 3/8 ")	ตร.ม.	27.49	4.54	5.68	32.03	33.17
	สองชั้น (1 " + 1/2 ")	ตร.ม.	40.26	6.64	8.30	46.90	48.56
12	งานเคลือบหิน ขจัดฝุ่น (Pre - Coat)						
	ชั้นเดียว (1/2 ")	ลบ.ม. หลวม	1.74	0.49	0.61	2.23	2.35
	ชั้นเดียว (3/4 ")	ลบ.ม. หลวม	2.40	0.68	0.85	3.08	3.26
	สองชั้น (3/4 " + 3/8 ")	ลบ.ม. หลวม	3.57	1.00	1.25	4.57	4.82
	สองชั้น (1 " + 1/2 ")	ลบ.ม. หลวม	5.22	1.47	1.84	6.69	7.06




ตารางค่าดำเนินการและค่าเชื่อมราคา

ราคามันเชื้อเพลิงโซล่า ที่ อำเภอเมือง 26.00 - 26.99 บาท / ลิตร

(ราคาเครื่องจักร 2558)

ลำดับ	ลักษณะงาน	หน่วย	ค่าดำเนินการ บาท/หน่วย	ค่าเชื่อมราคา (บาท)		รวมค่างาน (บาท)	
				ปกติ	ฝนชุก	ปกติ	ฝนชุก
13	งานผิวทางแอสฟัลต์ติกคอนกรีต						
	ค่าผสมวัสดุแอสฟัลต์ติกคอนกรีต	ตัน	323.31	16.77	20.96	340.08	344.27
	ค่าขนส่งอุปกรณ์ 80 ตัน ระยะขนส่ง 100-300 กม.						
	ค่าติดตั้งเครื่องผสม	ครั้ง	250,000				
	งานปูลาดและบดทับ ผิว AC หนา 5 ซม.						
	บนผิวไพรมิ์ไค้ด	ตร.ม.	11.54	2.82	3.53	14.36	15.07
	บนผิวเทคไค้ด	ตร.ม.	9.02	2.28	2.85	11.30	11.87
14	งานผิวทางคอนกรีต						
	ค่าติดตั้งเครื่องผสม	ครั้ง	150,000				
	ค่าผสมคอนกรีต	ลบ.ม.	146.32	35.15	43.94	181.47	190.26
	ค่าขนส่งคอนกรีต	ลบ.ม./กม.	11.78	1.74	2.18	13.52	13.96
	ค่าแบบข้างตัดตามยาว 2 ข้าง	เมตร	15.26	5.34	6.68	20.60	21.94
	ค่าปูผิวคอนกรีต	ตร.ม.	10.01	1.92	2.40	11.93	12.41
	ค่าตัดรอยต่อคอนกรีต และหยอดทราย	เมตร	19.88	2.53	3.16	22.41	23.04
	ค่าหยอดทรายรอยต่อคอนกรีต	เมตร	11.26	2.39	2.99	13.65	14.25
	ค่าบ่มผิวทางคอนกรีต	ตร.ม.	7.67	1.06	1.33	8.73	9.00
15	งาน Stabilized Layer						
	ค่าผสมวัสดุ ลูกกรัง	ลบ.ม. แนน	31.12	11.03	13.79	42.15	44.91
	ค่าบ่มวัสดุ ลูกกรัง	ลบ.ม. แนน	38.37	5.29	6.61	43.66	44.98
	ค่าผสมวัสดุ หินคลุก	ลบ.ม. แนน	34.23	11.03	13.79	45.26	48.02
	ค่าบ่มวัสดุ หินคลุก	ลบ.ม. แนน	38.37	5.29	6.61	43.66	44.98
16	งาน Pavement In Place Recycling						
	ขุดลึกเฉลี่ย 15 ซม.	ตร.ม.	22.32	5.92	7.40	28.24	29.72
	ขุดลึกเฉลี่ย 20 ซม.	ตร.ม.	27.90	7.39	9.24	35.29	37.14
	ขุดลึกเฉลี่ย 25 ซม.	ตร.ม.	37.20	9.86	12.33	47.06	49.53
	ขุดลึกเฉลี่ย 30 ซม.	ตร.ม.	44.64	11.83	14.79	56.47	59.43
17	งาน Slurry Seal	ตร.ม.	9.58	2.07	2.59	11.65	12.17
18	งาน Fog Spray	ตร.ม.	2.18	0.39	0.49	2.57	2.67
19	งาน Hot Mixed Recycling (บดทับ)						
	ขุดลึก 3 ซม.	ตร.ม.	43.10	5.86	7.33	48.96	50.43
	ขุดลึก 4 ซม.	ตร.ม.	59.03	7.39	9.24	66.42	68.27
	ขุดลึก 5 ซม.	ตร.ม.	71.49	8.11	10.14	79.60	81.63
	ขุดลึก 6 ซม.	ตร.ม.	86.66	9.00	11.25	95.66	97.91
20	งาน Milling						
	ขุดลึก 5 ซม.	ตร.ม.	9.86	1.97	2.46	11.83	12.32
	ขุดลึก 10 ซม.	ตร.ม.	11.51	2.30	2.88	13.81	14.39



ราคาสินค้าเฉลี่ยวัสดุก่อสร้าง (ราคาเงินสด ไม่รวมภาษีมูลค่าเพิ่ม ไม่รวมค่าขนส่ง) ของจังหวัด นครศรีธรรมราช เดือนมกราคม ปี 2560

หน้า 1 จากทั้งหมด 1 หน้า

หน้า | 1 |

ราคา : บาท

ลำดับ	รายการ	หน่วย	เดือนก่อนหน้า	มกราคม	%
1	คอนกรีตผสมเสร็จรูปลูกบาศก์ 240 กก./ตร.ซม. และรูปทรงกระบอก 210 กก./ตร.ซม. ตราซีแพค	ลบ.ม.	2,091.59	2,091.59	
2	คอนกรีตผสมเสร็จรูปลูกบาศก์ 280 กก./ตร.ซม. และ รูปทรงกระบอก 240 กก./ตร.ซม. ตราซีแพค	ลบ.ม.	2,142.06	2,142.06	
3	คอนกรีตผสมเสร็จรูปลูกบาศก์ 320 กก./ตร.ซม. และ รูปทรงกระบอก 280 กก./ตร.ซม. ตราซีแพค	ลบ.ม.	2,241.12	2,241.12	
4	คอนกรีตผสมเสร็จรูปลูกบาศก์ 350 กก./ตร.ซม. และ รูปทรงกระบอก 300 กก./ตร.ซม. ตราซีแพค	ลบ.ม.	2,307.48	2,307.48	
5	คอนกรีตผสมเสร็จรูปลูกบาศก์ 400 กก./ตร.ซม. และ รูปทรงกระบอก 350 กก./ตร.ซม. ตราซีแพค	ลบ.ม.	2,440.19	2,440.19	
6	คอนกรีตผสมเสร็จรูปลูกบาศก์ 180 กก./ตร.ซม. และรูปทรงกระบอก 140 กก./ตร.ซม.	ลบ.ม.	1,775.70	1,775.70	
7	คอนกรีตผสมเสร็จรูปลูกบาศก์ 210 กก./ตร.ซม. และรูปทรงกระบอก 180 กก./ตร.ซม.	ลบ.ม.	1,887.85	1,887.85	
8	คอนกรีตผสมเสร็จรูปลูกบาศก์ 240 กก./ตร.ซม. และรูปทรงกระบอก 210 กก./ตร.ซม.	ลบ.ม.	2,000.00	2,000.00	
9	คอนกรีตผสมเสร็จรูปลูกบาศก์ 280 กก./ตร.ซม. และรูปทรงกระบอก 240 กก./ตร.ซม.	ลบ.ม.	2,065.42	2,065.42	
10	คอนกรีตผสมเสร็จรูปลูกบาศก์ 320 กก./ตร.ซม. และรูปทรงกระบอก 280 กก./ตร.ซม.	ลบ.ม.	2,271.03	2,271.03	
11	คอนกรีตผสมเสร็จรูปลูกบาศก์ 350 กก./ตร.ซม. และรูปทรงกระบอก 300 กก./ตร.ซม.	ลบ.ม.	2,411.21	2,411.21	
21	เสาเข็มคอนกรีตอัดแรง รูปสี่เหลี่ยมตัน ขนาด 0.20 x 0.20 ม. ยาว 10.00 ม.	ท่อน	2,028.04	2,028.04	
24	เสาเข็มคอนกรีตอัดแรง รูปสี่เหลี่ยมตัน ขนาด 0.20 x 0.20 ม. ยาว 12.00 ม.	ท่อน	2,400.00	2,400.00	
27	เสาเข็มคอนกรีตอัดแรง รูปสี่เหลี่ยมตัน ขนาด 0.26 x 0.26 ม. ยาว 21.00 ม.	ท่อน	7,383.18	7,383.18	
28	เสาเข็มคอนกรีตอัดแรง รูปสี่เหลี่ยมตัน ขนาด 0.30 x 0.30 ม. ยาว 21.00 ม.	ท่อน	13,540.19	13,540.19	
29	เสาเข็มคอนกรีตอัดแรง รูปสี่เหลี่ยมตัน ขนาด 0.35 x 0.35 ม. ยาว 21.00 ม.	ท่อน	18,900.00	18,900.00	
30	เสาเข็มคอนกรีตอัดแรง รูปสี่เหลี่ยมตัน ขนาด 0.40 x 0.40 ม. ยาว 21.00 ม.	ท่อน	19,191.59	19,191.59	
33	เหล็กเส้นกลมผิวเรียบ SR.24 ยาว 10 เมตร ศก. 6 มม.	ตัน	22,525.00	22,525.00	
34	เหล็กเส้นกลมผิวเรียบ SR.24 ยาว 10 เมตร ศก. 9 มม.	ตัน	20,601.87	20,601.87	
35	เหล็กเส้นกลมผิวเรียบ SR.24 ยาว 10 เมตร ศก. 12 มม.	ตัน	20,783.65	20,783.65	
36	เหล็กเส้นกลมผิวเรียบ SR.24 ยาว 10 เมตร ศก. 15 มม.	ตัน	19,850.47	19,850.47	
37	เหล็กเส้นกลมผิวเรียบ SR.24 ยาว 10 เมตร ศก. 19 มม.	ตัน	22,289.72	22,289.72	
39	เหล็กเส้นกลมผิวเรียบ SR.24 ยาว 10 เมตร ศก. 6 มม. ตรา บลส.	ตัน	25,261.68	25,261.68	
40	เหล็กเส้นกลมผิวเรียบ SR.24 ยาว 10 เมตร ศก. 9 มม. ตรา บลส.	ตัน	22,474.77	22,474.77	
41	เหล็กเส้นกลมผิวเรียบ SR.24 ยาว 10 เมตร ศก. 12 มม. ตรา บลส.	ตัน	19,468.22	19,468.22	
44	เหล็กเส้นกลมผิวเรียบ SR.24 ยาว 10 เมตร ศก. 25 มม. ตรา บลส.	ตัน	18,224.30	18,953.27	4.00
45	เหล็กเส้นกลมผิวข้ออ้อย SD.30 ยาว 10 เมตร ศก. 12 มม.	ตัน	19,731.31	19,731.31	
46	เหล็กเส้นกลมผิวข้ออ้อย SD.30 ยาว 10 เมตร ศก. 16 มม.	ตัน	19,997.67	19,997.67	
47	เหล็กเส้นกลมผิวข้ออ้อย SD.30 ยาว 10 เมตร ศก. 20 มม.	ตัน	21,248.60	21,248.60	
48	เหล็กเส้นกลมผิวข้ออ้อย SD.30 ยาว 10 เมตร ศก. 25 มม.	ตัน	19,803.74	20,168.23	1.84
59	ลวดผูกเหล็ก ศก. 1.25 มม. (เบอร์ 18)	กก.	45.48	45.48	
60	เหล็กฉาก หนา 4 มม. ยาว 6 เมตร ขนาด 40 x 40 มม. น้ำหนัก 14.5 กก.	ท่อน	271.03	271.03	

61	เหล็กตัวซี (Light Lip Channel Steel) หนา 2.3 มม. ยาว 6 เมตร ขนาด 75 x 45 x 15 มม. น้ำหนัก 21 กก./ท่อน	ท่อน	462.30	485.20	4.95
63	เหล็กตัวซี (Light Lip Channel Steel) หนา 2.3 มม. ยาว 6 เมตร ขนาด 100 x 50 x 20 มม. น้ำหนัก 23.5 กก.	ท่อน	498.26	546.64	9.71
65	เหล็กตัวซี (Light Lip Channel Steel) หนา 3.2 มม. ยาว 6 เมตร ขนาด 125 x 50 x 20 มม. น้ำหนัก 36.5 กก.	ท่อน	768.52	850.79	10.70
66	ท่อเหล็กเคลือบสังกะสี รวมข้อต่อตรง 1 อัน ประเภท BS-M ยาว 6 เมตร ศก. 1/2 นิ้ว	ท่อน	236.45	236.45	
67	ท่อเหล็กเคลือบสังกะสี รวมข้อต่อตรง 1 อัน ประเภท BS-M ยาว 6 เมตร ศก. 3/4 นิ้ว	ท่อน	271.96	271.96	
68	ท่อเหล็กเคลือบสังกะสี รวมข้อต่อตรง 1 อัน ประเภท BS-M ยาว 6 เมตร ศก. 1 นิ้ว	ท่อน	368.22	368.22	
69	ท่อเหล็กเคลือบสังกะสี รวมข้อต่อตรง 1 อัน ประเภท BS-M ยาว 6 เมตร ศก. 1 1/4 นิ้ว	ท่อน	610.28	610.28	
70	ท่อเหล็กเคลือบสังกะสี รวมข้อต่อตรง 1 อัน ประเภท BS-M ยาว 6 เมตร ศก. 1 1/2 นิ้ว	ท่อน	678.50	678.50	
71	ท่อเหล็กเคลือบสังกะสี รวมข้อต่อตรง 1 อัน ประเภท BS-M ยาว 6 เมตร ศก. 2 นิ้ว	ท่อน	823.36	823.36	
72	ท่อเหล็กเคลือบสังกะสี รวมข้อต่อตรง 1 อัน ประเภท BS-M ยาว 6 เมตร ศก. 2 1/2 นิ้ว	ท่อน	1,247.66	1,247.66	
73	ข้อต่อตรงเหล็ก ศก. 1/2 นิ้ว	อัน	13.09	13.09	
74	ข้อต่อตรงเหล็ก ศก. 3/4 นิ้ว	อัน	19.16	19.16	
75	ข้อต่อตรงเหล็ก ศก. 1 นิ้ว	อัน	25.24	25.24	
76	ข้อต่องอเหล็ก 90 องศา ศก. 1/2 นิ้ว	อัน	14.02	14.02	
77	ข้อต่องอเหล็ก 90 องศา ศก. 3/4 นิ้ว	อัน	19.16	19.16	
78	ข้อต่องอเหล็ก 90 องศา ศก. 1 นิ้ว	อัน	31.31	31.31	
79	สามทาง 90 องศาเหล็กเคลือบสังกะสี ศก. 1/2 นิ้ว	อัน	19.16	19.16	
80	สามทาง 90 องศาเหล็กเคลือบสังกะสี ศก. 3/4 นิ้ว	อัน	26.17	26.17	
81	สามทาง 90 องศาเหล็กเคลือบสังกะสี ศก. 1 นิ้ว	อัน	42.53	42.53	
82	ท่อ พีวีซี แข็ง ท่อประปา ชนิดปลายธรรมดา ชั้น 8.5 ยาว 4 เมตร เส้นผ่านศูนย์กลาง 1/2" トラท่อน้ำไทย	ท่อน	39.25	39.25	
83	ท่อ พีวีซี แข็ง ท่อประปา ชนิดปลายธรรมดา ชั้น 8.5 ยาว 4 เมตร เส้นผ่านศูนย์กลาง 3/4" トラท่อน้ำไทย	ท่อน	49.53	49.53	
84	ท่อ พีวีซี แข็ง ท่อประปา ชนิดปลายธรรมดา ชั้น 8.5 ยาว 4 เมตร เส้นผ่านศูนย์กลาง 1" トラท่อน้ำไทย	ท่อน	65.42	65.42	
85	ท่อ พีวีซี แข็ง ท่อประปา ชนิดปลายธรรมดา ชั้น 8.5 ยาว 4 เมตร เส้นผ่านศูนย์กลาง 1 1/4" トラท่อน้ำไทย	ท่อน	84.11	84.11	
86	ท่อ พีวีซี แข็ง ท่อประปา ชนิดปลายธรรมดา ชั้น 8.5 ยาว 4 เมตร เส้นผ่านศูนย์กลาง 1 1/2" トラท่อน้ำไทย	ท่อน	107.48	107.48	
87	ท่อ พีวีซี แข็ง ท่อประปา ชนิดปลายธรรมดา ชั้น 8.5 ยาว 4 เมตร เส้นผ่านศูนย์กลาง 2" トラท่อน้ำไทย	ท่อน	168.22	168.22	
88	ท่อ พีวีซี แข็ง ท่อประปา ชนิดปลายธรรมดา ชั้น 8.5 ยาว 4 เมตร เส้นผ่านศูนย์กลาง 3" トラท่อน้ำไทย	ท่อน	369.16	369.16	
89	ท่อ พีวีซี แข็ง ท่อประปา ชนิดปลายธรรมดา ชั้น 8.5 ยาว 4 เมตร เส้นผ่านศูนย์กลาง 4" トラท่อน้ำไทย	ท่อน	598.13	598.13	
90	ท่อ พีวีซี แข็ง ท่อประปา ชนิดปลายธรรมดา ชั้น 8.5 ยาว 4 เมตร เส้นผ่านศูนย์กลาง 5" トラท่อน้ำไทย	ท่อน	901.87	901.87	
91	ท่อ พีวีซี แข็ง ท่อประปา ชนิดปลายธรรมดา ชั้น 8.5 ยาว 4 เมตร เส้นผ่านศูนย์กลาง 6" トラท่อน้ำไทย	ท่อน	1,266.36	1,266.36	
92	ท่อ พีวีซี แข็ง ท่อประปา ชนิดปลายธรรมดา ชั้น 13.5 ยาว 4 เมตร เส้นผ่านศูนย์กลาง 1/2" トラท่อน้ำไทย	ท่อน	51.40	51.40	
93	ท่อ พีวีซี แข็ง ท่อประปา ชนิดปลายธรรมดา ชั้น 13.5 ยาว 4 เมตร เส้นผ่านศูนย์กลาง 3/4" トラท่อน้ำไทย	ท่อน	60.75	60.75	
94	ท่อ พีวีซี แข็ง ท่อประปา ชนิดปลายธรรมดา ชั้น 13.5 ยาว 4 เมตร เส้นผ่านศูนย์กลาง 1" トラท่อน้ำไทย	ท่อน	93.46	93.46	
95	ท่อ พีวีซี แข็ง ท่อประปา ชนิดปลายธรรมดา ชั้น 13.5 ยาว 4 เมตร เส้นผ่านศูนย์กลาง 1 1/4" トラท่อน้ำไทย	ท่อน	133.18	133.18	
96	ท่อ พีวีซี แข็ง ท่อประปา ชนิดปลายธรรมดา ชั้น 13.5 ยาว 4 เมตร เส้นผ่านศูนย์กลาง 1 1/2" トラท่อน้ำไทย	ท่อน	168.23	168.23	

141	ข้อต่อท่อ พีวีซี ข้องอ 90 องศา สำหรับใช้กับท่อรับแรงดัน เส้นผ่านศูนย์กลาง 1 1/4" ตราท่อน้ำไทย	อัน	16.83	16.83
142	ข้อต่อท่อ พีวีซี ข้องอ 90 องศา สำหรับใช้กับท่อรับแรงดัน เส้นผ่านศูนย์กลาง 1 1/2" ตราท่อน้ำไทย	อัน	21.50	21.50
143	ข้อต่อท่อ พีวีซี ข้องอ 90 องศา สำหรับใช้กับท่อรับแรงดัน เส้นผ่านศูนย์กลาง 2" ตราท่อน้ำไทย	อัน	35.05	35.05
144	ข้อต่อท่อ พีวีซี ข้องอ 90 องศา สำหรับใช้กับท่อรับแรงดัน เส้นผ่านศูนย์กลาง 2 1/2" ตราท่อน้ำไทย	อัน	72.43	72.43
145	ข้อต่อท่อ พีวีซี ข้องอ 90 องศา สำหรับใช้กับท่อรับแรงดัน เส้นผ่านศูนย์กลาง 3" ตราท่อน้ำไทย	อัน	95.80	95.80
146	ข้อต่อท่อ พีวีซี ข้องอ 90 องศา สำหรับใช้กับท่อรับแรงดัน เส้นผ่านศูนย์กลาง 4" ตราท่อน้ำไทย	อัน	191.59	191.59
147	ข้อต่อท่อ พีวีซี ข้องอ 90 องศา สำหรับใช้กับท่อรับแรงดัน เส้นผ่านศูนย์กลาง 1/2" ตราช่าง	อัน	5.61	5.61
148	ข้อต่อท่อ พีวีซี ข้องอ 90 องศา สำหรับใช้กับท่อรับแรงดัน เส้นผ่านศูนย์กลาง 3/4" ตราช่าง	อัน	6.54	6.54
149	ข้อต่อท่อ พีวีซี ข้องอ 90 องศา สำหรับใช้กับท่อรับแรงดัน เส้นผ่านศูนย์กลาง 1" ตราช่าง	อัน	9.35	9.35
150	ข้อต่อท่อพีวีซี ข้องอ 90 องศา สำหรับใช้กับท่อรับแรงดัน เส้นผ่านศูนย์กลาง 1/2 นิ้ว ตรา.....	อัน	3.74	3.74
151	ข้อต่อท่อพีวีซี ข้องอ 90 องศา สำหรับใช้กับท่อรับแรงดัน เส้นผ่านศูนย์กลาง 3/4 นิ้ว ตรา.....	อัน	5.61	5.61
152	ข้อต่อท่อพีวีซี ข้องอ 90 องศา สำหรับใช้กับท่อรับแรงดัน เส้นผ่านศูนย์กลาง 1 นิ้ว ตรา.....	อัน	8.41	8.41
153	ข้อต่อท่อ พีวีซี สามทาง 90 องศา สำหรับใช้กับท่อรับแรงดัน เส้นผ่าศูนย์กลาง 1/2" ตราท่อน้ำไทย	อัน	7.95	7.95
154	ข้อต่อท่อ พีวีซี สามทาง 90 องศา สำหรับใช้กับท่อรับแรงดัน เส้นผ่าศูนย์กลาง 3/4" ตราท่อน้ำไทย	อัน	10.28	10.28
155	ข้อต่อท่อ พีวีซี สามทาง 90 องศา สำหรับใช้กับท่อรับแรงดัน เส้นผ่าศูนย์กลาง 1" ตราท่อน้ำไทย	อัน	15.42	15.42
156	ข้อต่อท่อ พีวีซี สามทาง 90 องศา สำหรับใช้กับท่อรับแรงดัน เส้นผ่าศูนย์กลาง 1 1/4" ตราท่อน้ำไทย	อัน	21.03	21.03
157	ข้อต่อท่อ พีวีซี สามทาง 90 องศา สำหรับใช้กับท่อรับแรงดัน เส้นผ่าศูนย์กลาง 1 1/2" ตราท่อน้ำไทย	อัน	28.50	28.50
158	ข้อต่อท่อ พีวีซี สามทาง 90 องศา สำหรับใช้กับท่อรับแรงดัน เส้นผ่าศูนย์กลาง 2" ตราท่อน้ำไทย	อัน	42.53	42.53
159	ข้อต่อท่อ พีวีซี สามทาง 90 องศา สำหรับใช้กับท่อรับแรงดัน เส้นผ่าศูนย์กลาง 2 1/2" ตราท่อน้ำไทย	อัน	100.47	100.47
160	ข้อต่อท่อ พีวีซี สามทาง 90 องศา สำหรับใช้กับท่อรับแรงดัน เส้นผ่าศูนย์กลาง 3" ตราท่อน้ำไทย	อัน	200.94	200.94
161	ข้อต่อท่อ พีวีซี สามทาง 90 องศา สำหรับใช้กับท่อรับแรงดัน เส้นผ่าศูนย์กลาง 4" ตราท่อน้ำไทย	อัน	373.84	373.84
165	ท่อระบายน้ำคอนกรีตเสริมเหล็ก ปากล้นราง ชั้น 3 ยาว 1 เมตร ตก. 0.40 ม.	ท่อน	644.86	644.86
166	ท่อระบายน้ำคอนกรีตเสริมเหล็ก ปากล้นราง ชั้น 3 ยาว 1 เมตร ตก. 0.60 ม.	ท่อน	887.85	887.85
167	ท่อระบายน้ำคอนกรีตเสริมเหล็ก ปากล้นราง ชั้น 3 ยาว 1 เมตร ตก. 0.80 ม.	ท่อน	1,261.68	1,261.68
168	ท่อระบายน้ำคอนกรีตเสริมเหล็ก ปากล้นราง ชั้น 3 ยาว 1 เมตร ตก. 1.00 ม.	ท่อน	1,728.98	1,728.98
169	ท่อระบายน้ำคอนกรีตเสริมเหล็ก ปากล้นราง ชั้น 3 ยาว 1 เมตร ตก. 1.20 ม.	ท่อน	2,593.46	2,593.46
170	ท่อระบายน้ำคอนกรีตเสริมเหล็ก ปากล้นราง ชั้น 3 ยาว 1 เมตร ตก. 1.50 ม.	ท่อน	3,831.78	3,831.78
171	ท่อระบายน้ำคอนกรีตเสริมเหล็ก ปากล้นราง ชั้น 2 ยาว 1 เมตร ตก. 1.50 ม.	ท่อน	5,476.64	5,476.64
177	ลวดหนามเคลือบสังกะสี เบอร์ 14	กก.	38.16	38.16
180	กระเบื้องคอนกรีตมุงหลังคา ซีแพคโมเนีย ขนาด 33 x 42 ซม. สีแดง เทา อิฐ น้ำตาล ตราช่าง	แผ่น	12.62	12.62
181	ครอบสันโค้งกระเบื้องคอนกรีต สีแดง เทา อิฐ น้ำตาล ตราช่าง	แผ่น	35.05	35.05
182	ครอบข้างกระเบื้องคอนกรีต สีแดง เทา อิฐ น้ำตาล ตราช่าง	แผ่น	35.05	35.05
183	ครอบข้างปิดชายกระเบื้องคอนกรีต สีแดง เทา อิฐ น้ำตาล ตราช่าง	แผ่น	46.73	46.73
184	ครอบโค้งปิดจั่วกระเบื้องคอนกรีต สีแดง เทา อิฐ น้ำตาล ตราช่าง	แผ่น	53.74	53.74
185	กระเบื้องซีเมนต์ใยหินมุงหลังคา ลอนคู่ ขนาด 50 x 120 x 0.5 ซม. สีซีเมนต์	แผ่น	51.87	51.87

ตราช่าง					
186	ครอบมุมกระเบื้องซีเมนต์โยหิน ลอนคู่ ขนาด 50x45 ซม. สีซีเมนต์ ตราช่าง	แผ่น	53.27	53.27	
193	กระเบื้องซีเมนต์โยหิน แผ่นเรียบ ขนาด 120 x 240 ซม.หนา 4 มม. ตราช่าง	แผ่น	158.88	158.88	
194	กระเบื้องซีเมนต์โยหิน แผ่นเรียบ ขนาด 120 x 240 ซม.หนา 6 มม. ตราช่าง	แผ่น	247.66	247.66	
196	แผ่นยิปซัม ธรรมดา ไม่มีลูมิเนียมฟอยล์ ขนาด 120 x 240 ซม.หนา 9 มม.	แผ่น	140.19	140.19	
197	แผ่นยิปซัม ธรรมดา ไม่มีลูมิเนียมฟอยล์ ขนาด 120 x 240 ซม.หนา 9 มม. ตราช่าง	แผ่น	144.86	144.86	
199	แผ่นยิปซัม ธรรมดา มีลูมิเนียมฟอยล์ ขนาด 120 x 240 ซม.หนา 9 มม	แผ่น	233.64	233.64	
201	แผ่นยิปซัม ธรรมดา มีลูมิเนียมฟอยล์ ขนาด 120 x 240 ซม.หนา 9 มม. ตราช่าง	แผ่น	224.30	224.30	
202	เหล็กแผ่นเรียบดำ หนา 2 มม. ขนาด 4' x 8' หน้า 47 กก./แผ่น	แผ่น	1,068.84	1,171.34	9.59
203	เหล็กแผ่นเรียบดำ หนา 3 มม. ขนาด 4' x 8' หน้า 70 กก./แผ่น	แผ่น	1,497.93	1,669.18	11.43
204	เหล็กแผ่นเรียบดำ หนา 6 มม. ขนาด 4' x 8' หน้า 140 กก./แผ่น	แผ่น	3,003.61	3,354.11	11.67
205	เหล็กแผ่นเรียบดำ หนา 9 มม. ขนาด 4' x 8' หน้า 210 กก./แผ่น	แผ่น	4,575.64	5,077.20	10.96
206	กระจกใส หนา 5 มม.	ตร.ฟุต	15.89	15.89	
207	กระจกใส หนา 6 มม.	ตร.ฟุต	19.63	19.63	
208	กระเบื้องเคลือบปูพื้น ชนิดสี่เหลี่ยม ขนาด 8" x 8" ตราคอตโต้	ตร.ม.	172.90	172.90	
209	กระเบื้องเคลือบปูพื้น ชนิดสี่เหลี่ยม ขนาด 12" x 12" ตราคอตโต้	ตร.ม.	158.88	158.88	
213	กระเบื้องเคลือบปูพื้น ชนิดลวดลาย ขนาด 8" x 8" ตราคอตโต้	ตร.ม.	186.92	186.92	
214	กระเบื้องเคลือบปูพื้น ชนิดลวดลาย ขนาด 8" x 8" ตราโสสุโก้	ตร.ม.	163.55	163.55	
216	กระเบื้องเคลือบปูผนัง ชนิดสี่เหลี่ยม ขนาด 8" x 8" ตราคอตโต้	ตร.ม.	205.61	205.61	
217	กระเบื้องเคลือบปูผนัง ชนิดสี่เหลี่ยม ขนาด 8" x 10" ตราคอตโต้	ตร.ม.	186.92	186.92	
218	กระเบื้องเคลือบปูผนัง ชนิดลวดลาย ขนาด 8" x 8" ตราคอตโต้	ตร.ม.	191.59	191.59	
222	กระเบื้องเคลือบปูผนัง ชนิดลวดลาย ขนาด 8" x 10" ตราคอตโต้	ตร.ม.	191.59	191.59	
224	กระเบื้องเคลือบปูผนัง ชนิดสี่เหลี่ยม ขนาด 8" x 8" ตราโสสุโก้	ตร.ม.	163.55	163.55	
225	กระเบื้องเคลือบปูผนัง ชนิดลวดลาย ขนาด 8" x 10" ตราโสสุโก้	ตร.ม.	168.22	168.22	
226	กระเบื้องเคลือบปูผนัง ชนิดลวดลาย ขนาด 8" x 8" ตราโสสุโก้	ตร.ม.	163.55	163.55	
227	ไม้เต็ง ไม้ไผ่ ขนาด 1 1/2" x 6" ยาว 4 - 4.50 เมตร	ลบ.ฟ.	532.71	532.71	
228	ไม้เต็ง ไม้ไผ่ ขนาด 1" x 1" ยาว 4 - 4.50 เมตร	ลบ.ฟ.	429.91	429.91	
229	ไม้เต็ง ไม้ไผ่ ขนาด 1" x 4" ยาว 4 - 4.50 เมตร	ลบ.ฟ.	532.71	532.71	
233	ไม้ยาง ไม้ไผ่ ขนาด 1/2" x 6" ยาว 4 - 4.50 เมตร	ลบ.ฟ.	551.40	551.40	
234	ไม้ยาง ไม้ไผ่ ขนาด 1" x 6" ยาว 4 - 4.50 เมตร	ลบ.ฟ.	532.71	532.71	
235	ไม้ยาง ไม้ไผ่ ขนาด 1" x 8" ยาว 4 - 4.50 เมตร	ลบ.ฟ.	532.71	532.71	
237	ไม้ยาง ไม้ไผ่ ขนาด 4" x 4" ยาว 4 - 4.50 เมตร	ลบ.ฟ.	579.44	579.44	
238	ไม้กะบาก ไม้ไผ่ ขนาด 1" x 4" ยาว 4 - 4.50 เมตร	ลบ.ฟ.	532.71	532.71	
239	ไม้กะบาก ไม้ไผ่ ขนาด 1" x 6" ยาว 4 - 4.50 เมตร	ลบ.ฟ.	532.71	532.71	
240	ไม้กะบาก ไม้ไผ่ ขนาด 1" x 8" ยาว 4 - 4.50 เมตร	ลบ.ฟ.	532.71	532.71	
241	ไม้กะบาก ไม้ไผ่ ขนาด 1" x 10" ยาว 4 - 4.50 เมตร	ลบ.ฟ.	532.71	532.71	
246	สีเคลือบน้ำมันชนิดเงา ขนาด 3.785 ลิตร ตราไอ ซี ไอ ดูลักซ์	กระป๋อง	728.97	728.97	
247	สีเคลือบน้ำมันชนิดเงา ขนาด 3.785 ลิตร ตราเจ บี พี	กระป๋อง	514.02	514.02	
248	สีเคลือบน้ำมันชนิดเงา ขนาด 3.785 ลิตร ตรา ที โอ เอ	กระป๋อง	607.48	607.48	
250	สีเคลือบน้ำมันชนิดด้าน ขนาด 3.785 ลิตร ตราเจบีพี	กระป๋อง	514.02	514.02	

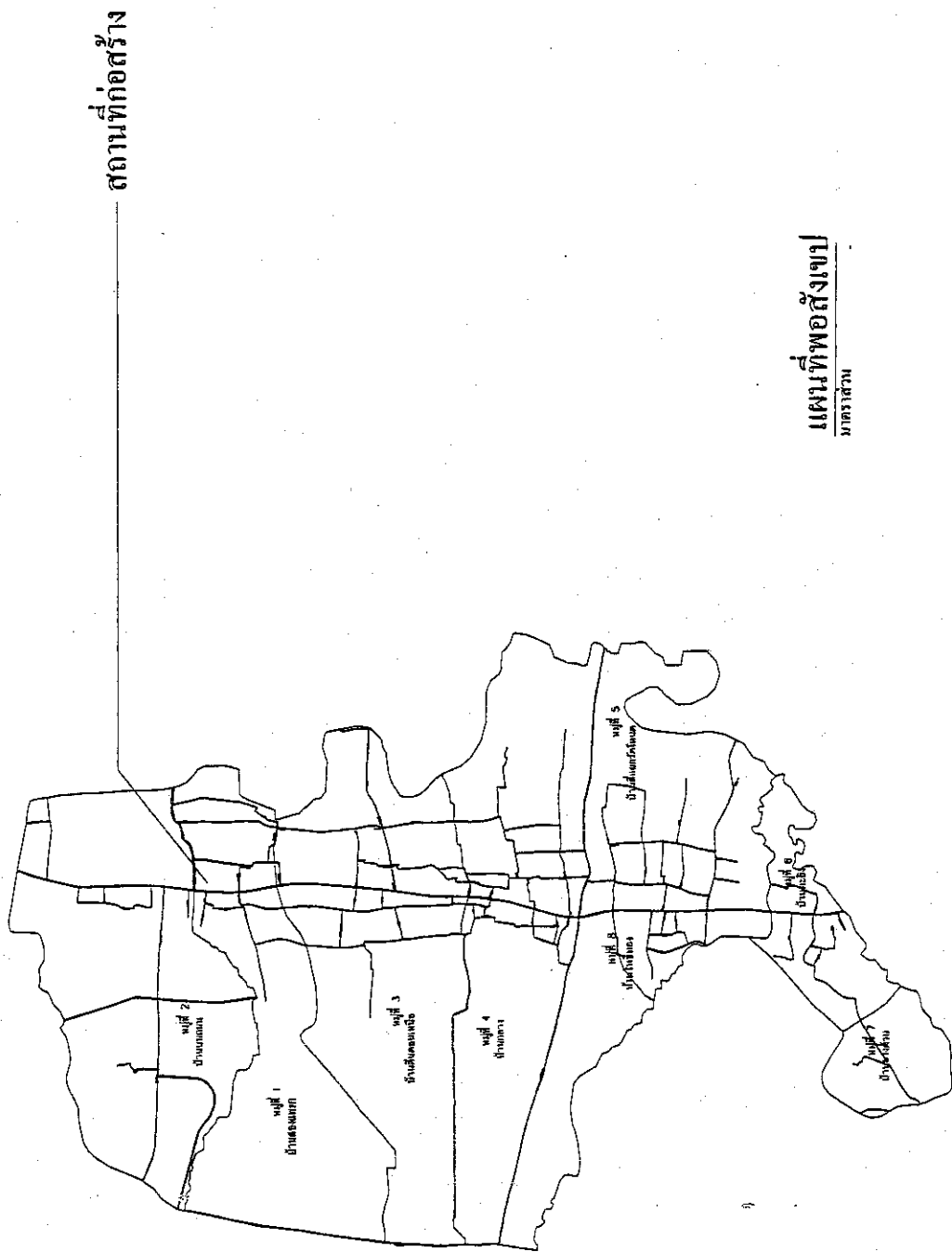
252	สีน้ำพลาสติก ทาภายใน ขนาด 3.785 ลิตร ตรา เจ บี พี	กระป๋อง	401.87	401.87
254	สีน้ำพลาสติก ทาภายใน ขนาด 3.785 ลิตร ตรา กัปตัน (ไวเนล แมท)	กระป๋อง	345.79	345.79
256	สีน้ำพลาสติก ทาภายใน ชนิดด้าน ขนาด 3.785 ลิตร ตรา ที โอ เอ (4 seasons)	กระป๋อง	327.10	327.10
261	สีน้ำพลาสติก ภายนอก ขนาด 18.925 ลิตร ตรา เจ บี พี	กระป๋อง	1,635.51	1,635.51
264	สีรองพื้นโลหะใหม่ ขนาด 3.785 ลิตร ตรา เจ บี พี เบอร์ 1611	กระป๋อง	280.37	280.37
265	สีรองพื้นปูนใหม่ ขนาด 3.785 ลิตร ตรา ที โอ เอ	กระป๋อง	457.94	457.94
266	สีรองพื้นปูนใหม่ ชนิดทาภายใน ขนาด 3.785 ลิตร ตรา เจ บี พี (# 7700)	กระป๋อง	242.99	242.99
267	สีรองพื้นปูนชนิดทาภายนอก ขนาด 3.785 ลิตร ตรา เจ บี พี (# 8700)	กระป๋อง	317.76	317.76
268	น้ำมันเคลือบแข็ง ภายใน ขนาด 3.785 ลิตร ตรา เครื่องบิน บี 52 (ยูนิเทค ยู 202)	กระป๋อง	728.97	728.97
269	น้ำมันเคลือบแข็ง ภายนอก ขนาด 3.785 ลิตร ตรา เครื่องบิน บี 52 (ยูนิเทค ยู 404)	กระป๋อง	981.31	981.31
270	แล็กเกอร์ ชนิดเงา ขนาด 3.785 ลิตร ตรา ที โอ เอ	กระป๋อง	457.94	457.94
271	ทินเนอร์ ขนาด 2.1 ลิตร ตรา BARCO	กระป๋อง	168.22	168.22
273	ทินเนอร์ ขนาด 3.785 ลิตร ตรา ที โอ เอ	กระป๋อง	261.68	261.68
275	สีน้ำอะคริลิก 100% (Dulux Inspire) ชนิดกึ่งเงา ภายนอก ขนาด 3.785 ลิตร ตรา ไอ ซี ไอ (A997)	กระป๋อง	485.98	485.98
276	สีน้ำอะคริลิก 100% (Dulux Inspire) ชนิดกึ่งเงา ภายนอก ขนาด 18.925 ลิตร ตรา ไอ ซี ไอ (A997)	กระป๋อง	2,196.26	2,196.26
277	สีน้ำอะคริลิก 100% (Dulux Inspire) ชนิดด้าน ภายใน ขนาด 18.925 ลิตร ตรา ไอ ซี ไอ (A999)	กระป๋อง	2,102.80	2,102.80
281	กระดาษทรายขัดไม้ เบอร์ 3 ขนาด 9 x 11 นิ้ว ตรา ปลาฉลาม	โหล	74.77	74.77
282	กระดาษทรายขัดไม้ เบอร์ 0 ขนาด 9 x 11 นิ้ว ตรา ปลาฉลาม	โหล	74.77	74.77
283	กระดาษทรายขัดไม้ เบอร์ 1 ขนาด 9 x 11 นิ้ว ตรา ปลาฉลาม	โหล	74.77	74.77
295	วงกบประตู ไม้เนื้อแข็ง ไม้มีช่องแสง ขนาด 80 x 200 ซม. ขนาดไม้วงกบ 2" x 4"	ชุด	794.39	794.39
297	นอตหัวกลมสำหรับงาน ไม้ ขนาดเส้นผ่าศูนย์กลาง 9 มม. ยาว 6 นิ้ว	กก.	60.75	60.75
298	ตะปูตอกไม้ ชนิดมอม ขนาด 3 นิ้ว	กก.	51.40	51.40
299	ตะปูตอกไม้ ขนาด 1 1/2 นิ้ว บรรจูลัง นน.สุทธิ 17.6 กก. ตราหัววัว	ลัง	626.17	626.17
300	ตะปูตอกไม้ ขนาด 2 นิ้ว บรรจูลัง นน.สุทธิ 17.6 กก. ตราหัววัว	ลัง	616.82	616.82
301	ตะปูตอกไม้ ขนาด 3 นิ้ว บรรจูลัง นน.สุทธิ 17.6 กก. ตราหัววัว	ลัง	598.13	598.13
302	ตะปูตอกไม้ ขนาด 4 นิ้ว บรรจูลัง นน.สุทธิ 17.6 กก. ตราหัววัว	ลัง	598.13	598.13
304	ตะปูตอกไม้ ขนาด 2 นิ้ว บรรจูลัง นน.สุทธิ 18 กก. ตราหมี	ลัง	616.82	616.82
305	ตะปูตอกคอนกรีต ขนาด 3" - 4"	กก.	74.77	74.77
306	ตะปูตอกสังกะสี ขนาด 1 3/4" เบอร์ 13 ตราหัววัว	กล่อง	16.36	16.36
308	ตะปูเกลียว ขนาด 3"	ตัว	3.43	3.43
309	ตะปูเกลียว ขนาด 4"	ตัว	3.74	3.74
310	สลักเกลียว ขนาด 30 ซม.	ตัว	6.55	6.55
312	ขอยึดกระเบื้อง ขนาด 6"	อัน	3.58	3.58
313	ขอยึดกระเบื้อง ขนาด 8"	อัน	3.74	3.74
315	บานพับหน้าต่างเหล็กเคลือบสังกะสี ปรับมุม ขนาด 10 นิ้ว	ชุด	74.77	74.77
316	บานพับหน้าต่างเหล็กเคลือบสังกะสี ปรับมุม ขนาด 12 นิ้ว	ชุด	79.44	79.44
317	กลอนอลูมิเนียม ขนาด 6 นิ้ว	อัน	32.71	32.71
318	กลอนทองเหลือง ขนาด 6 นิ้ว	อัน	32.71	32.71

319	ปูนซีเมนต์ปอร์ตแลนด์ ปูนผง ประเภท 1 ตราช้าง	ตัน	2,831.78	2,831.78
320	ปูนซีเมนต์ผสม ปูนผง บรรจุ 50 กก./ถุง ตราเสือ	ตัน	2,663.55	2,663.55
321	ฟลีนโค้ท เบอร์ 3 ขนาด 3.5 กก. ตราเซลล์	กระป๋อง	294.39	294.39
323	น้ำยาประสานท่อพีวีซี ชนิดธรรมดา ขนาด 250 กรัม ตราท่อน้ำไทย	กระป๋อง	168.22	168.22
324	น้ำยาประสานท่อพีวีซี ชนิดธรรมดา ขนาด 250 กรัม ตราช้าง	กระป๋อง	121.50	121.50
325	ทรายหยาบ	ลบ.ม.	-	270.00
329	หินย้อย เบอร์ 1 ราคา ณ โรงไม่	ลบ.ม.	350.00	350.00
332	หินคลุก	ลบ.ม.	230.00	230.00
334	หินใหญ่ คละ ขนาด 15 - 30 ซม. ราคา ณ โรงไม่	ลบ.ม.	-	250.00
335	หินผสมแอสฟัลท์คอนกรีต	ลบ.ม.	350.00	350.00
337	หินผุ่น	ลบ.ม.	219.63	219.63
338	ก้อนน้ำทองเหลือง (หอม) ขนาด 1/2 นิ้ว	อัน	70.09	70.09
339	ก้อนน้ำทองเหลือง (อ้วน) ขนาด 1/2 นิ้ว	อัน	79.44	79.44
341	ก้อนน้ำบอลสนาม ขนาด 1/2 นิ้ว ตราขนาว	อัน	121.50	121.50
347	สายไฟฟ้า VAF สายแบนแกนคู่ แรงดัน 300 โวลต์ ขนาด 2 x 1.5 ตร.มม. ยาว 90 เมตร ตราบางกอกเคเบิล	ม้วน	770.09	770.09
348	สายไฟฟ้า VAF สายแบนแกนคู่ แรงดัน 300 โวลต์ ขนาด 2 x 2.5 ตร.มม. ยาว 90 เมตร ตราบางกอกเคเบิล	ม้วน	1,242.06	1,242.06
350	สวิทช์ไฟฟ้าทางเดียว แบบฝังในผนัง ตราพานาโซนิค	อัน	24.30	24.30
353	เต้ารับ (เดี่ยว) แบบฝังในผนัง ตราพานาโซนิค	อัน	24.30	24.30
355	บัลลาสต์ 36/40 วัตต์ ตราฟิลิปส์	อัน	78.51	78.51
356	บัลลาสต์ 36/40 วัตต์ ตรา BOVO	อัน	83.18	83.18
357	สตาร์ทเตอร์ ขนาด 4-65 วัตต์ ตราฟิลิปส์	อัน	14.95	14.95
358	หลอดไฟฟ้าฟลูออเรสเซนต์ แบบยาว ขนาด 36 วัตต์ ตราฟิลิปส์	หลอด	62.15	62.15
359	หลอดไฟฟ้าฟลูออเรสเซนต์ แบบยาว ขนาด 36 วัตต์ ตราโตชิบา	หลอด	32.71	32.71
360	หลอดไฟฟ้าฟลูออเรสเซนต์ แบบยาว ขนาด 36 วัตต์ ตราพานาโซนิค รุ่น FL40SS-D/36	หลอด	46.73	46.73
361	หลอดไฟฟ้า แบบเกลียว ขนาด 60 วัตต์ ตราฟิลิปส์	ดวง	16.82	16.82
363	โถ้วมธรรมดานั่งยอง ไม่มีฐาน แบบราดน้ำ เคลือบขาว ตราอเมริกันสเตอร์นดาร์ด รุ่น TF-100	ชิ้น	542.06	542.06
366	โถ้วมธรรมดานั่งยอง มีฐาน แบบราดน้ำ เคลือบขาว ตราอเมริกันสเตอร์นดาร์ด รุ่น TF-101 P	ชิ้น	1,168.22	1,168.22
367	โถ้วมธรรมดานั่งยอง มีฐาน แบบราดน้ำ เคลือบขาว ตราคอตโต้ รุ่น C 201	ชุด	1,728.97	1,728.97
368	ที่ปัสสาวะเซรามิกชาย ชนิดแขวนผนัง เคลือบขาว ตราอเมริกันสเตอร์นดาร์ด รุ่น TF-412	ชิ้น	915.89	915.89
373	อ่างล้างหน้าเซรามิก ชนิดแขวนผนัง เคลือบขาว ตราคอตโต้ รุ่น C 002	ชิ้น	700.93	700.93
374	ที่วางสบู่เซรามิก ชนิดฝังผนัง เคลือบขาว ตราคอตโต้ รุ่น C 805	ชิ้น	299.07	299.07

* หมายถึงราคา Price List

โครงการก่อสร้างถนน คสล. สายบ้านนายับ พรหมรัตน์ ช่วงที่ 3 หมู่ที่ 2

องค์การบริหารส่วนตำบลโพธิ์ทอง อำเภอบ้านฉาง จังหวัดนครศรีธรรมราช



แผนที่พอสังเขป
มาตราส่วน

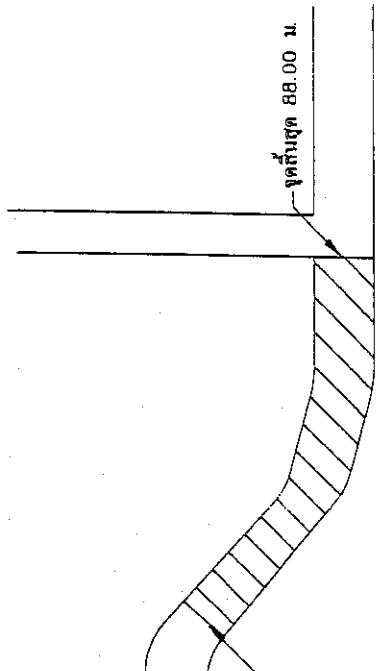


ถนน ทางหลวงชนบท 3027

ถนน คสล. เดิม ขอบทางผิวจราจร

จุดเริ่มต้น 0.00 ม.

จุดสิ้นสุด 88.00 ม.



ผู้บริเวณ

นาย.....

องค์การบริหารส่วนตำบลไทรทอง

โครงการก่อสร้างถนน คสล.
สายนิคมเขื่อนพระเสด็จฝั่งที่ 3 หมู่ที่ 2
องค์การบริหารส่วนตำบลไทรทอง

ถนนตั้งที่.....
จำนวนแผ่น.....

สำรวจออกแบบ
นายสุรสิทธิ์ โสภณการะพ *Ngil* (นายสุรสิทธิ์)

เขียนแบบ
นายสุรสิทธิ์ โสภณการะพ *Ngil* (นายสุรสิทธิ์)

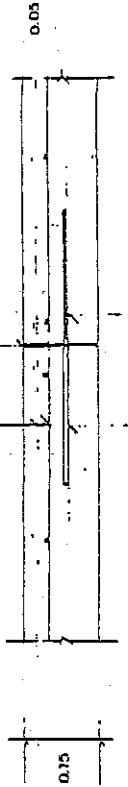
ตรวจสอบ
นายสุรสิทธิ์ โสภณการะพ *Ngil* (นายสุรสิทธิ์)

อนุมัติ
(นายสุรสิทธิ์ โสภณการะพ)
Ngil
(นายสุรสิทธิ์ โสภณการะพ)

อนุมัติ
(นายสุรสิทธิ์ โสภณการะพ)
Ngil
(นายสุรสิทธิ์ โสภณการะพ)

การเชื่อมต่อระหว่างท่อเหล็ก (WIRE MESH) ขนาด ๑๙ มม. ๑๙ มม. ๑.๕๐ x ๑.๕๐ ม.

ขนาดท่อเหล็กขนาด ๑๙ มม. ๑.๕๐ ม.




ข้อต่อเหล็ก

เหล็ก ๑๙ มม. x ๑.๕๐ ม. @ ๑.๕๐ ม.

CONTRACTION JOINT SCALE 1:10

การเชื่อมต่อระหว่างท่อเหล็ก (WIRE MESH) ขนาด ๑๙ มม. ๑.๕๐ x ๑.๕๐ ม.

ขนาดท่อเหล็กขนาด ๑๙ มม. ๑.๕๐ ม.

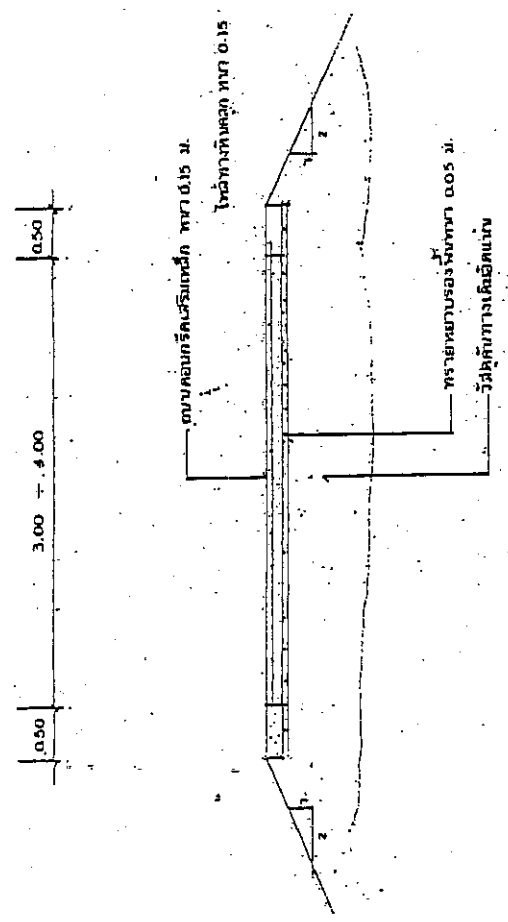


ท่อ P.V.C. ขนาด ๑๙ มม. ๑.๕๐ ม.

ข้อต่อ

เหล็ก ๑๙ มม. x ๑.๕๐ ม. @ ๑.๕๐ ม.

CONTRACTION JOINT SCALE 1:10

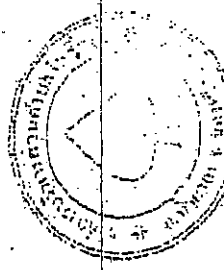


ขนาดท่อเหล็กขนาด ๑๙ มม. ๑.๕๐ ม.

โครงสร้างเหล็ก ขนาด ๑.๕๐ ม.

ขนาดท่อเหล็กขนาด ๑๙ มม. ๑.๕๐ ม.

CONTRACTION JOINT SCALE 1:10

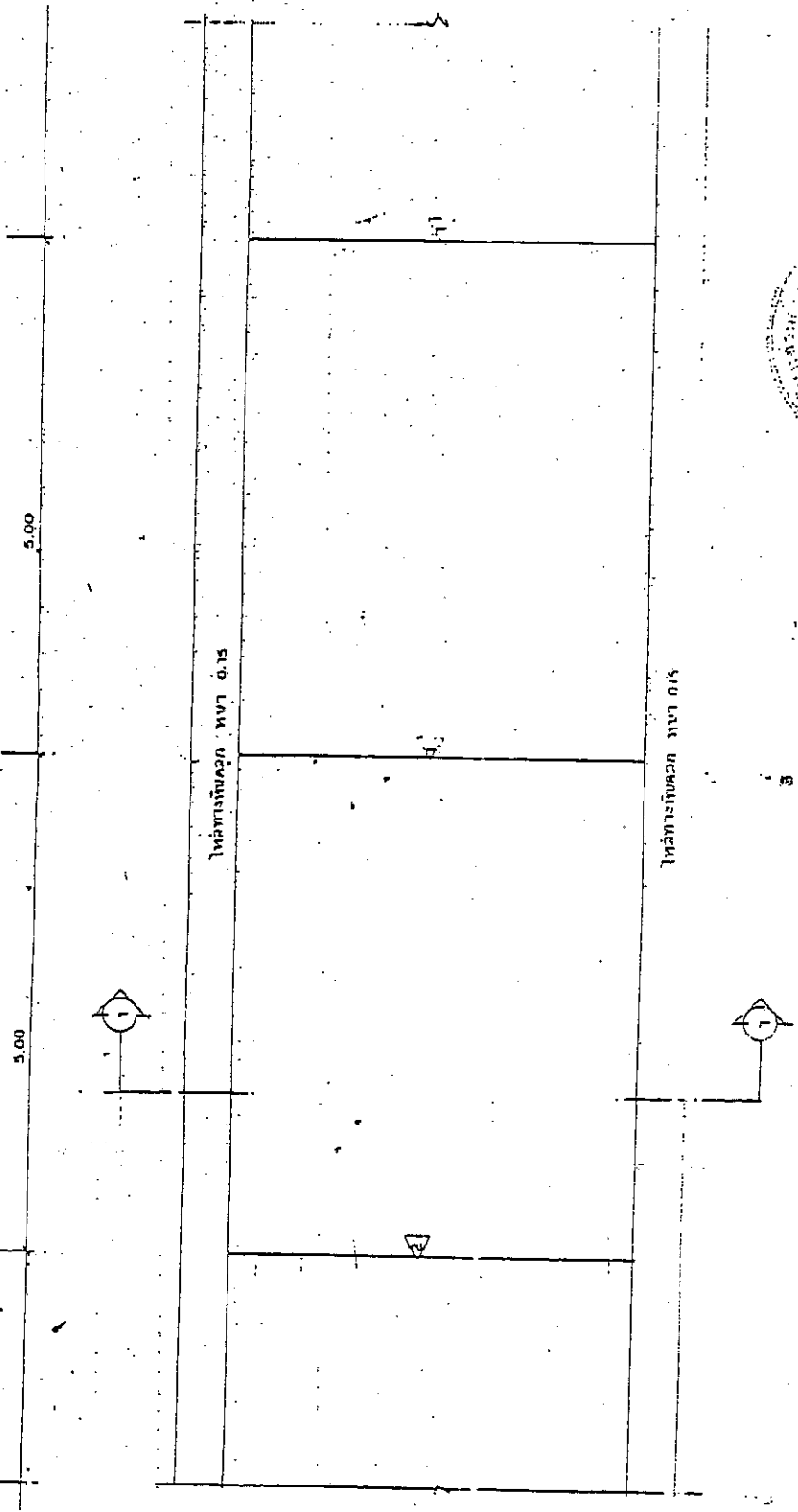


สำนักงานคณะกรรมการพิเศษ
เพื่อส่งเสริมการดำเนินงาน
ด้านวิศวกรรมโยธา
แบบที่ 1/2548

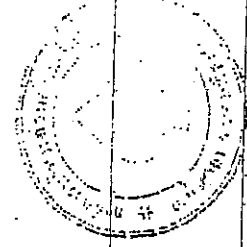
โครงการ	โครงการก่อสร้างระบบระบายน้ำ
สถานที่	จังหวัดนนทบุรี
พื้นที่	ตำบลบางตลาด
ชนิดงาน	งานก่อสร้าง
วันที่	๑๕/๐๕/๕๓
ผู้จัดทำ	นายสมชาย ใจดี
ผู้ตรวจสอบ	นายสมชาย ใจดี
ผู้ควบคุมงาน	นายสมชาย ใจดี
ผู้รับงาน	นายสมชาย ใจดี
วันที่รับงาน	๑๕/๐๕/๕๓
วันที่ส่งงาน	๑๕/๐๕/๕๓
วันที่รับงาน	๑๕/๐๕/๕๓
วันที่ส่งงาน	๑๕/๐๕/๕๓
วันที่รับงาน	๑๕/๐๕/๕๓
วันที่ส่งงาน	๑๕/๐๕/๕๓

1/5

แบบแปลนของถนนคอนกรีตเสริมเหล็ก
 ความกว้าง 3.00 - 4.00 ม. 1.



1 CONTRACTION JOINT (ทุกๆ 5.00 ม.)
 2 EXPANSION JOINT (ทุกๆ 50.00 ม.)

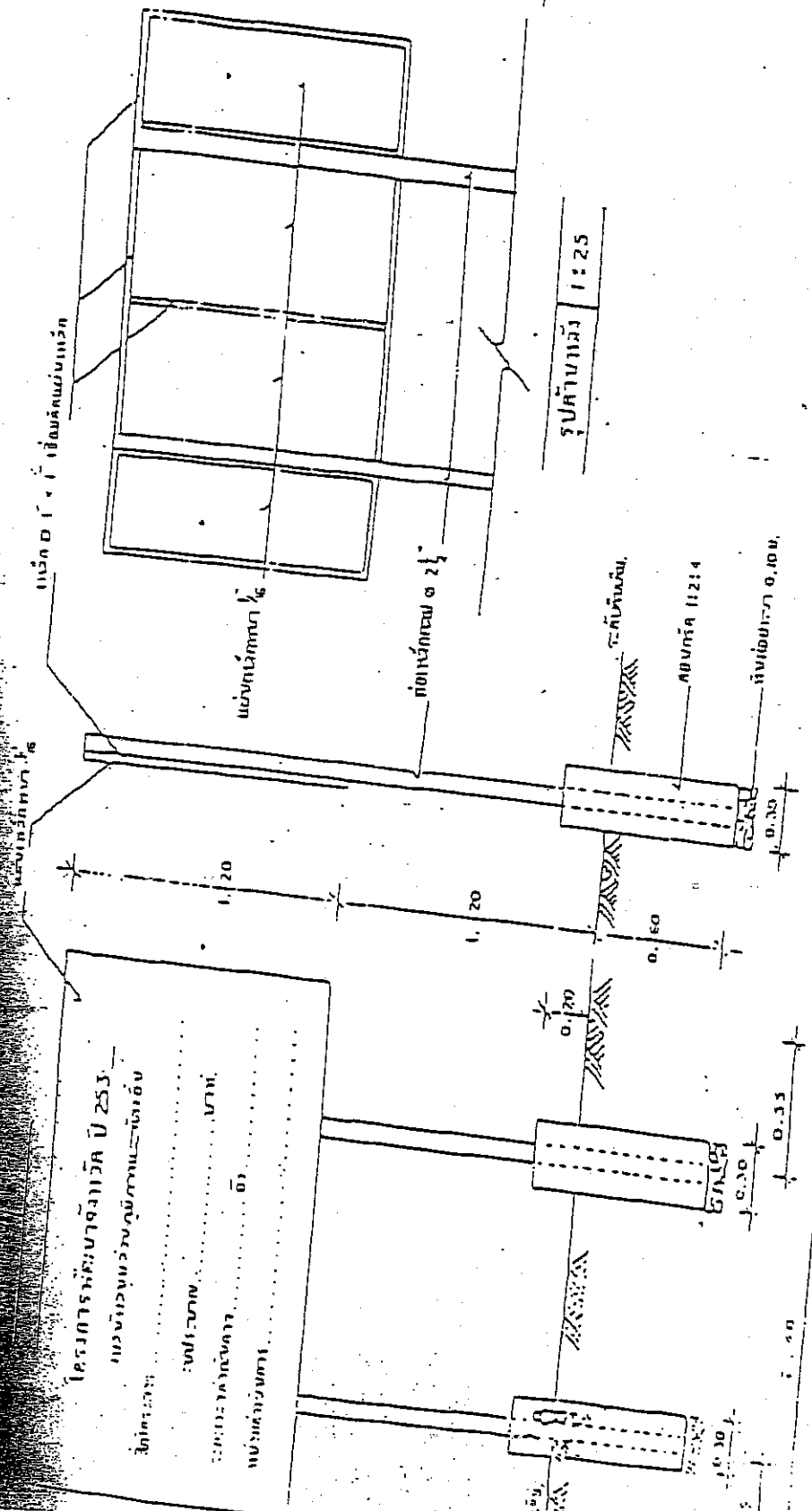


ส่วนทาง องค์การบริหารส่วนตำบล
 หมายเลขที่ 1/2548

โครงการ ก่อสร้างถนนคอนกรีตเสริมเหล็ก	
ออกแบบ	หัวหน้างานโยธา
เขียนแบบ	หัวหน้างานโยธา
เก็บงาน	ปลัด อบต.
อนุมัติ	นายก อบต.
กำหนด งานแบบ อบต. เทศบาลเมืองฯ หมายเลขที่ 1463	

תוכנית פיקודית

1. מיקום המבנה ביחס לרחוב
2. מיקום המבנה ביחס למבנה השכן
3. מיקום המבנה ביחס למבנה השכן
4. מיקום המבנה ביחס למבנה השכן



מבנה מס' 253
 מרחק מהגבול
 מרחק מהגבול
 מרחק מהגבול

תוכנית פיקודית 1:25

תוכנית פיקודית 1:25